

Schroder International Selection Fund Sustainable Emerging Markets Synergy

Categoria Morningstar™

Accumulation EUR

Benchmark Morningstar

Morningstar Emerging Markets Target

Benchmark Dichiarato

MSCI EM NR USD

Morningstar Rating™

★★★

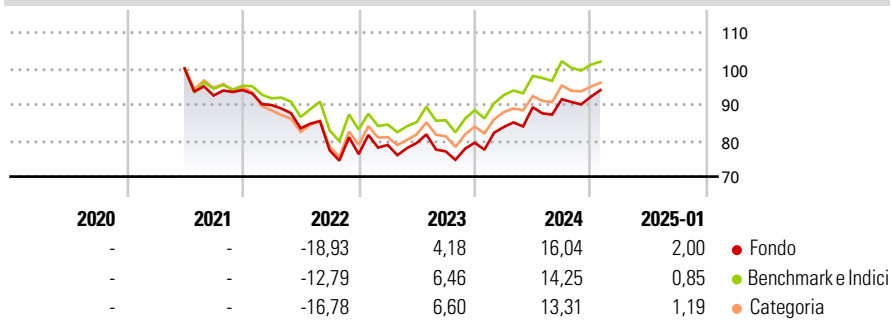
Market Exposure NR USD

Usato nel Report

Obiettivo d'Investimento Dichiarato

The Fund aims to provide capital growth and income in excess of the MSCI Emerging Markets (NDR) index after fees have been deducted over a three to five year period by investing in equity and equity related securities of companies in emerging market countries which meet the Investment Manager's sustainability criteria.

Rendimenti



Misure di Rischio

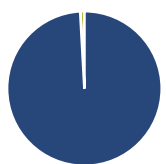
3Y Alpha	-1,86	3Y Sharpe Ratio	-0,08
3Y Beta	1,01	3Y Std Dev	13,63
3Y R-Squared	96,82	3Y Risk	Med
3Y Info Ratio	-0,64	5Y Risk	-
3Y Tracking Error	3,08	10Y Risk	-

Basati su Morningstar Emerging Markets Target Market Exposure NR USD (dove applicabile)

Rend. Cumulati %	Fondo	Bmk	Cat	Rendimenti Trimestrali %	Q1	Q2	Q3	Q4
3-Mesi	3,47	1,27	1,48	2025	-	-	-	-
6-Mesi	13,96	10,92	11,95	2024	5,47	6,55	2,50	0,74
1-Anno	18,37	16,17	15,16	2023	3,35	0,68	-2,93	3,14
3-Anni Ann.ti	1,33	3,27	1,91	2022	-4,44	-7,18	-7,35	-1,36
5-Anni Ann.ti	-	-	-	2021	-	-	-7,48	1,64
10-Anni Ann.ti	-	-	-					

Rendimenti aggiornati al 07/02/2025

Portafoglio 31/01/2025



Asset Allocation %	Netta
Azioni	99,13
Obbligazioni	0,00
Liquidità	0,87
Altro	0,00

Style Box

Azionaria

Capitalizz.	Value	Blend	Growth
Large			
Mid			
Small			

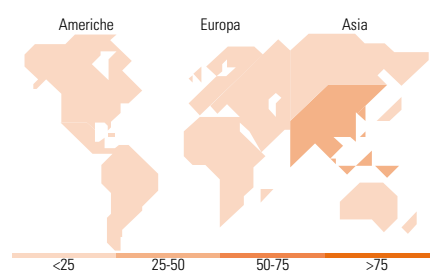
Stile

Mkt Cap %

Fondo	
Giant	57,64
Large	30,78
Medium	10,23
Small	1,35
Micro	0,00

Capitalizzazione media di mercato

Fondo	
Ave Mkt Cap USD	46.250,98



Titoli principali

Nome	Settore	%
Taiwan Semiconductor...		9,92
Tencent Holdings Ltd		4,64
iShares MSCI Taiwan ETF USD...		3,18
Samsung Electronics Co Ltd		2,65
Alibaba Group Holding Ltd...		2,23
HDFC Bank Ltd		1,70
Meituan Class B		1,51
Xiaomi Corp Class B		1,40
ICICI Bank Ltd		1,16
MediaTek Inc		1,02
% Primi 10 Titoli sul Patrimonio		29,41
Numero Complessivo di Titoli Azionari		287
Numero Complessivo di Titoli Obbligazionari		0

Distribuzione Settoriale %

Fondo	
Ciclico	45,44
Materie Prime	2,17
Beni di Consumo Ciclici	14,96
Finanza	26,95
Immobiliare	1,36
Sensibile	46,06
Telecomunicazioni	10,81
Energia	2,49
Beni Industriali	5,98
Tecnologia	26,78
Difensivo	8,50
Beni Difensivi	3,53
Salute	3,23
Servizi di Pubblica Utilità	1,74

Ripartizione Geografica %

Fondo	
America	8,48
Stati Uniti	0,50
Canada	0,00
America Latina e Centrale	7,98
Europa	14,59
Regno Unito	0,00
Europa Occidentale - Euro	1,82
Europa Occidentale - Non Euro	0,00
Europa dell'Est	2,74
Africa	2,91
Medio Oriente	7,11
Asia	76,93
Giappone	0,00
Australasia	0,00
Asia - Paesi Sviluppati	28,66
Asia - Emergente	48,28

Anagrafica

Società di Gestione	Schroder Investment Management (Europe) S.A.	Patrimonio Classe (Mln)	0,00 EUR	Investimento Min. Ingresso	1.000 EUR
Telefono	+352 341 342 202	(07/02/2025)		Investimento Min. Successivo	1.000 USD
Web	www.schroders.com	Domicilio	LUSSEMBURGO	T.E.R.	0,96%
Data di Partenza	28/06/2021	Valuta del Fondo	EUR	Spese correnti	0,96%
Nome del Gestore	-	UCITS	Si	Commissione di incentivo	0,00%
Data Inizio Gestione	01/04/2022	Inc/Acc	Acc		
NAV (07/02/2025)	EUR 95,87	ISIN	LU2342519373		
Patrimonio Netto (Mln)	87,76 USD				

(31/01/2025)

© 2025 Morningstar Italia. Tutti i diritti sono riservati. Le informazioni qui contenute: (1) sono proprietà di Morningstar, (2) non possono essere copiate, (3) non costituiscono consiglio di investimento; (4) sono fornite con scopi informativi; (5) sono ritenute attendibili da Morningstar che, pertanto, ne garantisce il maggior grado di accuratezza e completezza possibile, fatto salvo il caso in cui queste Le siano state fornite in modo errato e/o non completo dalle relative società produttrici; (6) sono estratte dai dati del fondo disponibili e riferiti a date temporali diverse. Morningstar non è responsabile per qualunque danno o perdita derivante da qualunque uso delle informazioni e chi visiona tali informazioni sarà responsabile dell'uso che andrà a farne. Non vi è naturalmente garanzia alcuna che i risultati del passato trovino un riscontro nel futuro.