

# Schroder International Selection Fund Sustainable Emerging Markets Synergy

Categoria Morningstar™

**Accumulation USD**

Benchmark Morningstar

Morningstar Emerging Markets Target

Benchmark Dichiarato

MSCI EM NR USD

Morningstar Rating™

★★★

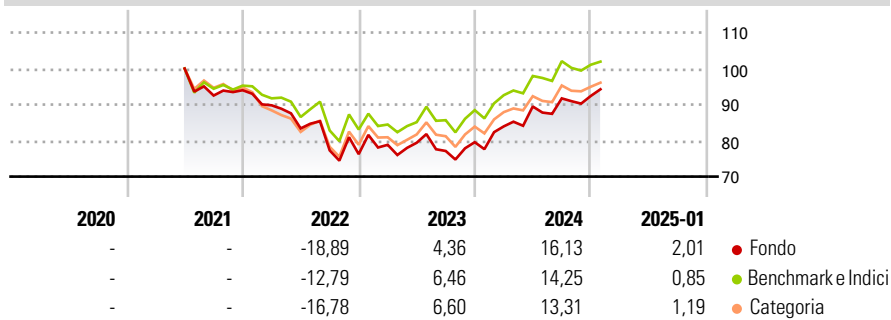
Market Exposure NR USD

Usato nel Report

## Obiettivo d'Investimento Dichiarato

The Fund aims to provide capital growth and income in excess of the MSCI Emerging Markets (NDR) index after fees have been deducted over a three to five year period by investing in equity and equity related securities of companies in emerging market countries which meet the Investment Manager's sustainability criteria.

## Rendimenti



## Misure di Rischio

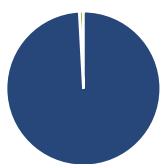
3Y Alpha	-1,76	3Y Sharpe Ratio	-0,07
3Y Beta	1,01	3Y Std Dev	13,63
3Y R-Squared	96,83	3Y Risk	Med
3Y Info Ratio	-0,60	5Y Risk	-
3Y Tracking Error	3,07	10Y Risk	-

Basati su Morningstar Emerging Markets Target Market Exposure NR USD (dove applicabile)

Rend. Cumulati %	Fondo	Bmk	Cat	Rendimenti Trimestrali %	Q1	Q2	Q3	Q4
3-Mesi	3,48	1,27	1,48	2025	-	-	-	-
6-Mesi	13,95	10,92	11,95	2025	-	-	-	-
1-Anno	18,44	16,17	15,16	2024	5,51	6,59	2,51	0,73
3-Anni Ann.ti	1,43	3,27	1,91	2023	3,40	0,73	-2,88	3,17
5-Anni Ann.ti	-	-	-	2022	-4,47	-7,15	-7,31	-1,35
10-Anni Ann.ti	-	-	-	2021	-	-	-7,49	1,60

Rendimenti aggiornati al 07/02/2025

## Portafoglio 31/01/2025



Asset Allocation %	Netta
● Azioni	99,13
● Obbligazioni	0,00
● Liquidità	0,87
● Altro	0,00

## Style Box

### Azionaria

Style	Value	Blend	Growth
Large	■		
Mid			
Small			

Capitalizz.

Value Blend Growth

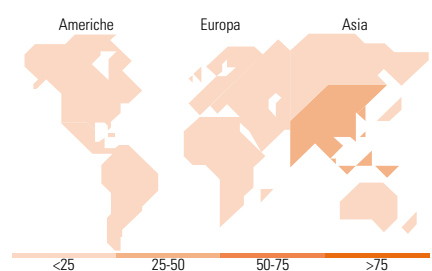
Style

## Mkt Cap %

Mkt Cap %	Fondo
Giant	57,64
Large	30,78
Medium	10,23
Small	1,35
Micro	0,00

## Capitalizzazione media di mercato

Ave Mkt Cap USD	Fondo
	46.250,98



## Titoli principali

Nome	Settore	%
Taiwan Semiconductor...	■	9,92
Tencent Holdings Ltd	■	4,64
iShares MSCI Taiwan ETF USD...	-	3,18
Samsung Electronics Co Ltd	■	2,65
Alibaba Group Holding Ltd...	■	2,23
HDFC Bank Ltd	■	1,70
Meituan Class B	■	1,51
Xiaomi Corp Class B	■	1,40
ICICI Bank Ltd	■	1,16
MediaTek Inc	■	1,02
% Primi 10 Titoli sul Patrimonio		29,41
Numero Complessivo di Titoli Azionari		287
Numero Complessivo di Titoli Obbligazionari		0

## Distribuzione Settoriale %

Distribuzione Settoriale %	Fondo
<b>Ciclico</b>	<b>45,44</b>
Materie Prime	2,17
Beni di Consumo Ciclici	14,96
Finanza	26,95
Immobiliare	1,36
<b>Sensibile</b>	<b>46,06</b>
Telecomunicazioni	10,81
Energia	2,49
Beni Industriali	5,98
Tecnologia	26,78
<b>Difensivo</b>	<b>8,50</b>
Beni Difensivi	3,53
Salute	3,23
Servizi di Pubblica Utilità	1,74

## Ripartizione Geografica %

Ripartizione Geografica %	Fondo
<b>America</b>	<b>8,48</b>
Stati Uniti	0,50
Canada	0,00
America Latina e Centrale	7,98
<b>Europa</b>	<b>14,59</b>
Regno Unito	0,00
Europa Occidentale - Euro	1,82
Europa Occidentale - Non Euro	0,00
Europa dell'Est	2,74
Africa	2,91
Medio Oriente	7,11
<b>Asia</b>	<b>76,93</b>
Giappone	0,00
Australasia	0,00
Asia - Paesi Sviluppati	28,66
Asia - Emergente	48,28

## Anagrafica

Società di Gestione	Schroder Investment Management (Europe) S.A.	Patrimonio Classe (Mln)	0,00 USD	Investimento Min. Ingresso	1.000 EUR
Telefono	+352 341 342 202	(07/02/2025)		Investimento Min. Successivo	1.000 USD
Web	www.schroders.com	Domicilio	LUSSEMBURGO	T.E.R.	-
Data di Partenza	28/06/2021	Valuta del Fondo	USD	Spese correnti	0,98%
Nome del Gestore	-	UCITS	Si	Commissione di incentivo	0,00%
Data Inizio Gestione	01/04/2022	Inc/Acc	Acc		
NAV (07/02/2025)	USD 83,35	ISIN	LU2342518649		
Patrimonio Netto (Mln)	87,76 USD				

(31/01/2025)

© 2025 Morningstar Italia. Tutti i diritti sono riservati. Le informazioni qui contenute: (1) sono proprietà di Morningstar, (2) non possono essere copiate, (3) non costituiscono consiglio di investimento; (4) sono fornite con scopi informativi; (5) sono ritenute attendibili da Morningstar che, pertanto, ne garantisce il maggior grado di accuratezza e completezza possibile, fatto salvo il caso in cui queste Le siano state fornite in modo errato e/o non completo dalle relative società produttrici; (6) sono estratte dai dati del fondo disponibili e riferiti a date temporali diverse. Morningstar non è responsabile per qualunque danno o perdita derivante da qualunque uso delle informazioni e chi visiona tali informazioni sarà responsabile dell'uso che andrà a farne. Non vi è naturalmente garanzia alcuna che i risultati del passato trovino un riscontro nel futuro.

MORNINGSTAR®