

Schroder International Selection Fund QEP Emerging Markets Core E Accumulation

Categoria Morningstar™
USD
Paesi Emergenti

Benchmark Morningstar

Morningstar Emerging Markets Target

Market Exposure NR USD

Usato nel Report

Benchmark Dichiarato

MSCI Emerging Markets 10-40 NR USD

Morningstar Rating™

★★★★

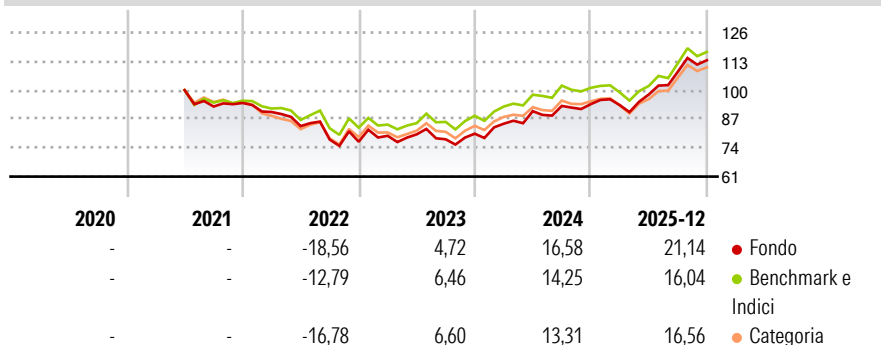
Obiettivo d'Investimento Dichiarato

The Fund aims to provide capital growth and income in excess of the MSCI Emerging Markets (NDR) index after fees have been deducted over a three to five year period by investing in equity and equity related securities of companies in emerging market countries. The Fund is actively managed and invests at least two-thirds of its assets in a diversified portfolio of equity and equity-related securities of companies in emerging market countries.

Misure di Rischio

3Y Alpha	1,55	3Y Sharpe Ratio	0,92
3Y Beta	1,01	3Y Std Dev	11,65
3Y R-Squared	95,43	3Y Risk	Med
3Y Info Ratio	0,63	5Y Risk	-
3Y Tracking Error	2,90	10Y Risk	-

Basati su Morningstar Emerging Markets Target Market Exposure NR USD (dove applicabile)


Rendimenti

Rend. Cumulati %

	Fondo	Bmk	Cat
3-Mesi	7,62	5,62	6,44
6-Mesi	20,61	17,99	19,19
1-Anno	29,53	23,24	24,44
3-Anni Ann.ti	13,77	12,82	11,84
5-Anni Ann.ti	-	-	-
10-Anni Ann.ti	-	-	-

Rendimenti aggiornati al 29/01/2026

Rendimenti Trimestrali %

	Q1	Q2	Q3	Q4
2026	-	-	-	-
2025	-0,45	5,15	10,47	4,77
2024	5,60	6,67	2,62	0,85
2023	3,49	0,82	-2,80	3,26
2022	-4,34	-7,06	-7,23	-1,26

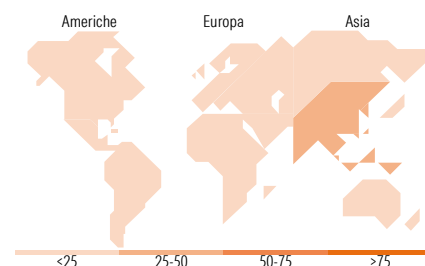
Portafoglio 31/12/2025

Style Box Azionaria

Mkt Cap %

	Fondo
Giant	57,56
Large	31,14
Medium	11,04
Small	0,25
Micro	0,00

Capitalizzazione media di mercato

	Fondo
Ave Mkt Cap USD	67.284,8
	2


Titoli principali

Nome	Settore	%
Taiwan Semiconductor...	🏭	9,77
Tencent Holdings Ltd	📱	5,14
Samsung Electronics Co Ltd	🏭	4,47
United States Treasury Bills...	—	4,01
MSCI Emerging Markets Index...	—	3,69
Alibaba Group Holding Ltd...	🏭	3,13
SK Hynix Inc	📱	2,55
HDFC Bank Ltd	🏭	1,35
China Construction Bank Corp...	🏭	1,25
Hon Hai Precision Industry...	📱	1,21
% Primi 10 Titoli sul Patrimonio		36,57
Numero Complessivo di Titoli Azionari		342
Numero Complessivo di Titoli Obbligazionari		0

Distribuzione Settoriale %

	Fondo
Ciclico	42,04
Materie Prime	4,69
Beni di Consumo Ciclici	12,17
Finanza	24,12
Immobiliare	1,05
Sensibile	50,83
Telecomunicazioni	12,79
Energia	3,00
Beni Industriali	6,85
Tecnologia	28,19
Difensivo	7,14
Beni Difensivi	3,15
Salute	2,58
Servizi di Pubblica Utilità	1,40

Ripartizione Geografica %

	Fondo
America	9,44
Stati Uniti	0,39
Canada	0,13
America Latina e Centrale	8,92
Europa	14,21
Regno Unito	0,00
Europa Occidentale - Euro	1,87
Europa Occidentale - Non Euro	0,00
Europa dell'Est	2,08
Africa	4,25
Medio Oriente	6,00
Asia	76,35
Giappone	0,00
Australasia	0,00
Asia - Paesi Sviluppati	32,16
Asia - Emergente	44,20

Anagrafica

Società di Gestione	Schroder Investment Management (Europe) S.A.	Patrimonio Classe (Mln)	0,00 USD	Investimento Min. Ingresso	1.000 EUR
Telefono	+352 341 342 202	(29/01/2026)		Investimento Min. Successivo	1.000 USD
Web	www.schroders.com	Domicilio	LUSSEMBURGO	T.E.R.	-
Data di Partenza	28/06/2021	Valuta del Fondo	USD	Spese correnti	0,70%
Nome del Gestore	-	UCITS	Si	Commissione di incentivo	0,00%
Data Inizio Gestione	01/04/2022	Inc/Acc	Acc		
NAV (29/01/2026)	USD 123,33	ISIN	LU2342518722		

Schroder International Selection Fund QEP Emerging Markets Core E Accumulation

Patrimonio Netto (Mln)

270,86 USD

USD