

Schroder International Selection Fund QEP Emerging Markets Core IZ Accumulation

Categoria Morningstar™
EUR Paesi Emergenti

Benchmark Morningstar
Morningstar Emerging Markets Target
Market Exposure NR USD
Usato nel Report

Benchmark Dichiarato
MSCI Emerging Markets 10-40 NR USD

Morningstar Rating™
★★★★

Obiettivo d'Investimento Dichiarato

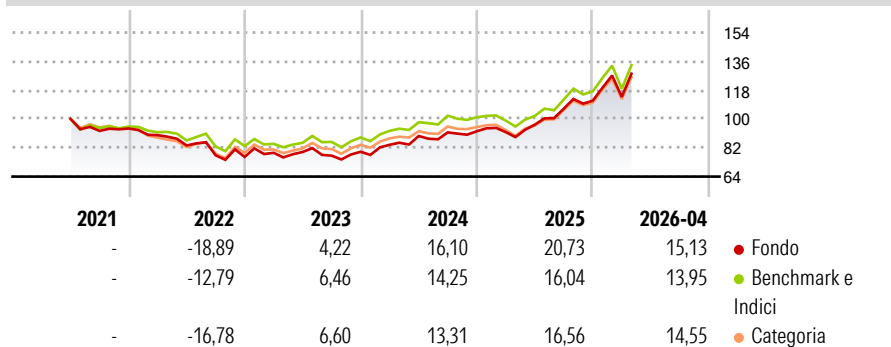
The Fund aims to provide capital growth and income in excess of the MSCI Emerging Markets (NDR) index after fees have been deducted over a three to five year period by investing in equity and equity related securities of companies in emerging market countries. The Fund is actively managed and invests at least two-thirds of its assets in a diversified portfolio of equity and equity-related securities of companies in emerging market countries.

Misure di Rischio

3Y Alpha	1,54	3Y Sharpe Ratio	1,06
3Y Beta	0,98	3Y Std Dev	14,79
3Y R-Squared	97,64	3Y Risk	Med
3Y Info Ratio	0,60	5Y Risk	-
3Y Tracking Error	2,63	10Y Risk	-

Basati su Morningstar Emerging Markets Target Market Exposure NR USD (dove applicabile)

Rendimenti



Rend. Cumulati %	Fondo	Bnk	Cat	Rendimenti Trimestrali %	Q1	Q2	Q3	Q4
3-Mesi	16,29	14,18	13,81	2026	2,12	-	-	-
6-Mesi	24,47	21,56	22,63	2025	-0,54	5,05	10,38	4,68
1-Anno	52,37	45,50	46,00	2024	5,48	6,56	2,51	0,75
3-Anni Ann.ti	21,73	19,38	19,09	2023	3,36	0,69	-2,92	3,15
5-Anni Ann.ti	-	-	-	2022	-4,42	-7,17	-7,34	-1,34
10-Anni Ann.ti	-	-	-					

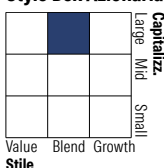
Rendimenti aggiornati al 07/05/2026

Portafoglio 30/04/2026



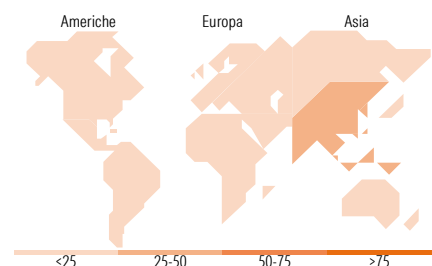
Asset Allocation %	Netta
Azioni	99,39
Obbligazioni	0,00
Liquidità	0,57
Altro	0,03

Style Box Azionaria



Mkt Cap %	Fondo
Giant	62,02
Large	29,72
Medium	7,55
Small	0,70
Micro	0,02

Capitalizzazione media di mercato	Fondo
Ave Mkt Cap USD	86.751,8
	5



Titoli principali

Nome	Settore	%
Taiwan Semiconductor...	📱	9,14
Samsung Electronics Co Ltd	📱	6,79
MSCI Emerging Markets Index...	—	4,52
SK Hynix Inc	📱	4,30
United States Treasury Bills...	—	4,28
Tencent Holdings Ltd	📱	3,67
Alibaba Group Holding Ltd...	📱	2,43
Delta Electronics Inc	📱	1,58
China Construction Bank Corp...	📱	1,29
MediaTek Inc	📱	1,19
% Primi 10 Titoli sul Patrimonio		39,20
Numero Complessivo di Titoli Azionari		391
Numero Complessivo di Titoli Obbligazionari		0

Distribuzione Settoriale %

Distribuzione Settoriale %	Fondo
Ciclico	38,48
Materie Prime	6,52
Beni di Consumo Ciclici	9,53
Finanza	21,37
Immobiliare	1,07
Sensibile	55,33
Telecomunicazioni	8,57
Energia	4,27
Beni Industriali	8,10
Tecnologia	34,40
Difensivo	6,18
Beni Difensivi	2,20
Salute	2,47
Servizi di Pubblica Utilità	1,52

Ripartizione Geografica %

Ripartizione Geografica %	Fondo
America	10,61
Stati Uniti	1,18
Canada	0,16
America Latina e Centrale	9,27
Europa	10,12
Regno Unito	0,00
Europa Occidentale - Euro	0,59
Europa Occidentale - Non Euro	0,00
Europa dell'Est	2,02
Africa	3,91
Medio Oriente	3,60
Asia	79,27
Giappone	0,00
Australasia	0,00
Asia - Paesi Sviluppati	41,90
Asia - Emergente	37,37

Anagrafica

Società di Gestione	Schroder Investment Management (Europe) S.A.	Patrimonio Classe (Mln)	1,24 EUR	Investimento Min. Ingresso	100.000.000 EUR
Telefono	+352 341 342 202	Domicilio	LUSSEMBURGO	Investimento Min. Successivo	20.000.000 USD
Web	www.schroders.com	Valuta del Fondo	EUR	T.E.R.	-
Data di Partenza	28/06/2021	UCITS	Si	Spese correnti	0,94%
Nome del Gestore	-	Inc/Acc	Acc	Commissione di incentivo	0,00%
Data Inizio Gestione	01/04/2022	ISIN	LU2342519613		
NAV (07/05/2026)	EUR 138,12				

Schroder International Selection Fund QEP Emerging Markets Core IZ Accumulation

Patrimonio Netto (Mln)

311,79 USD

EUR
