

# L&G Climate Action Global Equity Fund Class I USD Acc

## Categoria Morningstar™

Azionari Internazionali Large Cap Growth

## Benchmark Morningstar

Morningstar Global Growth Target Market

Exposure NR USD

Usato nel Report

## Benchmark Dichiarato

MSCI World NR USD

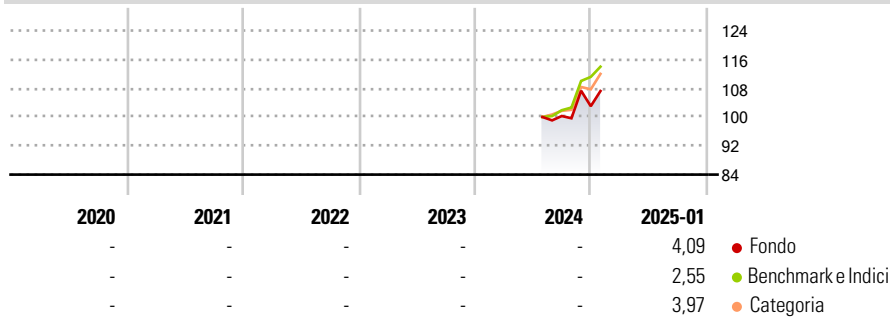
## Morningstar Rating™

Senza rating

### Obiettivo d'Investimento Dichiarato

The objective of the Fund is to generate long term capital growth above that of the MSCI World Total Return net Index, the "Benchmark Index". The Fund is actively managed and aims to outperform the Benchmark Index by 3% per annum. This objective is before the deduction of any charges and measured over rolling three year periods. There can be no assurance that the Fund will achieve its investment objective.

### Rendimenti



### Misure di Rischio

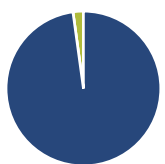
3Y Alpha	-	3Y Sharpe Ratio	-
3Y Beta	-	3Y Std Dev	-
3Y R-Squared	-	3Y Risk	-
3Y Info Ratio	-	5Y Risk	-
3Y Tracking Error	-	10Y Risk	-

Basati su Morningstar Global Growth Target Market Exposure NR USD (dove applicabile)

Rend. Cumulati %	Fondo	Bmk	Cat	Rendimenti Trimestrali %	Q1	Q2	Q3	Q4
3-Mesi	7,36	10,82	8,72	2025	-	-	-	-
6-Mesi	12,46	19,52	14,52	2024	-	-	-	2,71
1-Anno	-	-	-	2023	-	-	-	-
3-Anni Ann.ti	-	-	-	2022	-	-	-	-
5-Anni Ann.ti	-	-	-	2021	-	-	-	-
10-Anni Ann.ti	-	-	-					

Rendimenti aggiornati al 03/02/2025

### Portafoglio 31/12/2024



Asset Allocation %	Netta
Azioni	97,83
Obbligazioni	0,02
Liquidità	2,15
Altro	0,00

### Style Box

#### Azionaria

Capitalizza	Value	Blend	Growth
Large			
Mid			
Small			

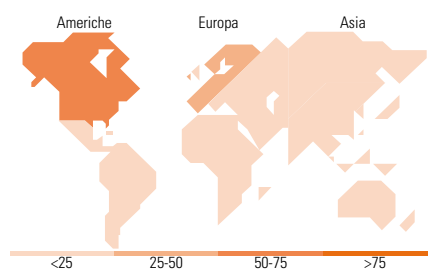
Style

### Mkt Cap %

Fondo	Fondo
Giant	15,61
Large	41,28
Medium	40,24
Small	2,87
Micro	0,00

### Capitalizzazione media di mercato

Fondo	Fondo
Ave Mkt Cap USD	41.500,93



### Titoli principali

Nome	Settore	%
JPMorgan Chase & Co	Finanza	4,41
Barclays PLC	Finanza	3,94
Heidelberg Materials AG	Industria	3,57
The Kroger Co	Retail	3,37
Procter & Gamble Co	Retail	3,34
Smurfit WestRock PLC	Industria	3,19
Schneider Electric SE	Industria	3,14
Waste Management Inc	Industria	3,12
Standard Chartered PLC	Finanza	3,02
Eastman Chemical Co	Industria	2,74
% Primi 10 Titoli sul Patrimonio		33,85
Numero Complessivo di Titoli Azionari		44
Numero Complessivo di Titoli Obbligazionari		0

### Distribuzione Settoriale %

Fondo	Fondo
<b>Ciclico</b>	<b>55,90</b>
Materie Prime	22,32
Beni di Consumo Ciclici	14,46
Finanza	14,39
Immobiliare	4,73
<b>Sensibile</b>	<b>27,83</b>
Telecomunicazioni	-
Energia	8,15
Beni Industriali	19,69
Tecnologia	-
<b>Difensivo</b>	<b>16,26</b>
Beni Difensivi	10,66
Salute	2,50
Servizi di Pubblica Utilità	3,10

### Ripartizione Geografica %

Fondo	Fondo
<b>America</b>	<b>55,28</b>
Stati Uniti	51,44
Canada	3,84
America Latina e Centrale	0,00
<b>Europa</b>	<b>44,72</b>
Regno Unito	16,93
Europa Occidentale - Euro	16,77
Europa Occidentale - Non Euro	11,02
Europa dell'Est	0,00
Africa	0,00
Medio Oriente	0,00
<b>Asia</b>	<b>0,00</b>
Giappone	0,00
Australasia	0,00
Asia - Paesi Sviluppati	0,00
Asia - Emergente	0,00

### Anagrafica

Società di Gestione	LGIM Managers (Europe) Limited	Patrimonio Classe (Mln)	0,00 USD	Investimento Min. Ingresso	1.000.000 USD
Telefono	-	(03/02/2025)	-	Investimento Min. Successivo	1.000.000 USD
Web	https://www.lgim.com/	Domicilio	LUSSEMBURGO	T.E.R.	-
Data di Partenza	18/07/2024	Valuta del Fondo	USD	Spese correnti	0,51%
Nome del Gestore	-	UCITS	Si	Commissione di incentivo	-
Data Inizio Gestione	31/01/2022	Inc/Acc	Acc		
NAV (03/02/2025)	USD 1,02	ISIN	LU1824427717		
Patrimonio Netto (Mln)	31,42 USD				

(31/12/2024)

© 2025 Morningstar Italia. Tutti i diritti sono riservati. Le informazioni qui contenute: (1) sono proprietà di Morningstar, (2) non possono essere copiate, (3) non costituiscono consiglio di investimento; (4) sono fornite con scopi informativi; (5) sono ritenute attendibili da Morningstar che, pertanto, ne garantisce il maggior grado di accuratezza e completezza possibile, fatto salvo il caso in cui queste Le siano state fornite in modo errato e/o non completo dalle relative società prodotte; (6) sono estratte dai dati del fondo disponibili e riferiti a date temporali diverse. Morningstar non è responsabile per qualunque danno o perdita derivante da qualunque uso delle informazioni e chi visiona tali informazioni sarà responsabile dell'uso che andrà a farne. Non vi è naturalmente garanzia alcuna che i risultati del passato trovino un riscontro nel futuro.