

# FAM MegaTrends Target IX Class L EUR Accumulation

## Categoria Morningstar™

Bilanciati Altro

## Benchmark Morningstar

Not Categorized  
Usato nel Report

## Benchmark Dichiarato

N/A

## Morningstar Rating™

Senza rating

### Obiettivo d'Investimento Dichiarato

The investment objective of the Fund is to achieve long-term capital appreciation. The fund may invest principally in Underlying Funds that provide exposure to equities issued by companies operating in sectors and geographical regions that benefit from ongoing global megatrends.

### Misure di Rischio

3Y Alpha	-	3Y Sharpe Ratio	0,46
3Y Beta	-	3Y Std Dev	11,82
3Y R-Squared	-	3Y Risk	-
3Y Info Ratio	-	5Y Risk	-
3Y Tracking Error	-	10Y Risk	-

### Rendimenti



### Rend. Cumulati %


	Fondo
3-Mesi	11,33
6-Mesi	7,60
1-Anno	13,12
3-Anni Ann.ti	7,73
5-Anni Ann.ti	2,92
10-Anni Ann.ti	-

Rendimenti aggiornati al 25/06/2026

### Rendimenti

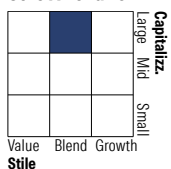
	Q1	Q2	Q3	Q4
<b>Rendimenti Trimestrali %</b>				
2026	-4,73	-	-	-
2025	-6,89	1,91	3,57	1,06
2024	7,18	0,08	2,03	3,41
2023	3,35	4,38	-4,96	7,23
2022	-2,32	-7,14	-2,77	-0,70

### Portafoglio 31/05/2026

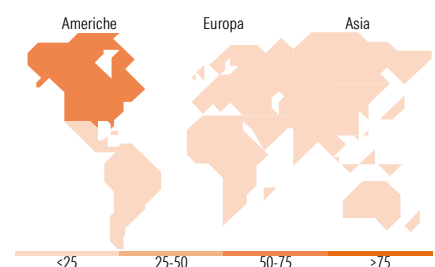


### Morningstar Style Box®

#### Stile Azionario



#### Reddito Fisso



### Titoli principali

Nome	Settore	%
Global Listed Infrastructure...	-	13,09
Global Sustain Paris Aligned...	-	12,96
Future Connectivity FAM I...	-	12,95
Global Disruptive Opps FAM I...	-	12,11
Changing Lifestyles FAM I...	-	11,71
Global Sustainable Stars Eq...	-	7,99
Medtech FAM I EUR Acc	-	6,67
Fidelity Water and Waste FAM...	-	5,84
Fineco AM MktVector Artfcl...	-	4,49
Fineco AM MktVector...	-	2,75
% Primi 10 Titoli sul Patrimonio		90,57
Numero Complessivo di Titoli Azionari		0
Numero Complessivo di Titoli Obbligazionari		0

### Distribuzione Settoriale %

	Fondo
🔄 Ciclico	21,31
📈 Sensibile	53,91
🛡️ Difensivo	24,78

### Fixed Income Sector Weightings %

	Fondo
🏛️ Governativo	0,00
⚙️ Societario	0,00
🏠 Cartolarizzazioni	0,00
👥 Enti Locali	0,00
📄 Liquidità ed equivalenti	99,80
📑 Derivati	0,20

### Ripartizione Geografica %

	Fondo
<b>America</b>	<b>65,88</b>
Stati Uniti	61,18
Canada	3,59
America Latina e Centrale	1,10
<b>Europa</b>	<b>21,44</b>
Regno Unito	5,48
Europa Occidentale - Euro	11,93
Europa Occidentale - Non Euro	3,93
Europa dell'Est	0,00
Africa	0,00
Medio Oriente	0,10
<b>Asia</b>	<b>12,68</b>
Giappone	3,40
Australasia	0,35
Asia - Paesi Sviluppati	5,83
Asia - Emergente	3,10

### Anagrafica

Società di Gestione	Fineco Asset Management DAC	Patrimonio Classe (Mln)	12,34 EUR	Investimento Min. Ingresso	1.000 EUR
Telefono	-	Domicilio	IRLANDA	Investimento Min. Successivo	100 EUR
Web	-	Valuta del Fondo	EUR	T.E.R.	-
Data di Partenza	04/06/2021	UCITS	Si	Spese correnti	3,07%
Nome del Gestore	-	Inc/Acc	Acc	Commissione di incentivo	-
Data Inizio Gestione	-	ISIN	IE00BM9CNZ60		
NAV (25/06/2026)	EUR 115,45				
Patrimonio Netto (Mln)	12,45 EUR				

(31/05/2026)

See disclosures for more details

© 2026 Morningstar Italia. Tutti i diritti sono riservati. Le informazioni qui contenute: (1) sono proprietà di Morningstar, (2) non possono essere copiate, (3) non costituiscono consiglio di investimento; (4) sono fornite con scopi informativi; (5) sono ritenute attendibili da Morningstar che, pertanto, ne garantisce il maggior grado di accuratezza e completezza possibile, fatto salvo il caso in cui queste Le siano state fornite in modo errato e/o non completo dalle relative società prodotte; (6) sono estratte dai dati del fondo disponibili e riferiti a date temporali diverse. Morningstar non è responsabile per qualunque danno o perdita derivante da qualunque uso delle informazioni e chi visiona tali informazioni sarà responsabile dell'uso che andrà a farne. Non vi è naturalmente garanzia alcuna che i risultati del passato trovino un riscontro nel futuro.