

# FAM Sustainable Target 2023 III Class L EUR Accumulation

**Categoria Morningstar™**

Bilanciati Altro

**Benchmark Morningstar**

Not Categorized

Usato nel Report

**Benchmark Dichiarato**

N/A

**Morningstar Rating™**

Senza rating

**Obiettivo d'Investimento Dichiarato**

The Fund is being structured as a Fund giving a return to investors at the Maturity Date. The Fund is organised in a manner that it has two separate investment objectives for different time periods in the Fund's life as follows, and as explained in detail in each sub-section below: 1. During the Subscription Period, the objective of the Fund will be to seek to provide capital appreciation whilst maintaining liquidity for the Fund; and 2. Following the Subscription Period, the investment objective of the Fund is to achieve long-term capital appreciation.

**Misure di Rischio**

3Y Alpha	-	3Y Sharpe Ratio	0,58
3Y Beta	-	3Y Std Dev	10,02
3Y R-Squared	-	3Y Risk	-
3Y Info Ratio	-	5Y Risk	-
3Y Tracking Error	-	10Y Risk	-

**Rendimenti**


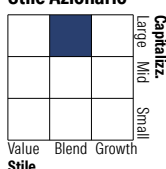
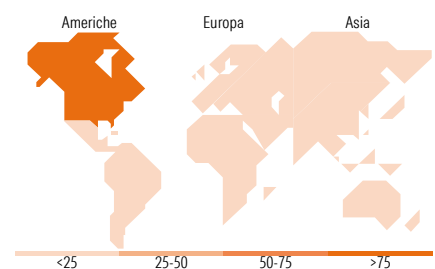
**Rend. Cumulati %**

	Fondo
3-Mesi	0,86
6-Mesi	4,98
1-Anno	-0,58
3-Anni Ann.ti	8,23
5-Anni Ann.ti	-
10-Anni Ann.ti	-

Rendimenti aggiornati al 10/02/2026

**Rendimenti**

	Q1	Q2	Q3	Q4
<b>Trimestrali %</b>				
2026	-	-	-	-
2025	-6,57	1,62	4,88	2,00
2024	9,49	2,01	0,55	4,57
2023	3,06	3,85	-2,95	6,45
2022	-1,51	-6,90	-1,71	-0,27

**Portafoglio 31/01/2026**

**Morningstar Style Box®**
**Stile Azionario**

**Reddito Fisso**

**Titoli principali**

Nome	Settore	%
Global Sustain Paris Aligned...	—	16,68
Smart Factors World FAM L...	—	15,82
Smart Factors US FAM L EUR Acc	—	15,82
North American Sust STARS Eq...	—	15,36
Global Sustainable Stars Eq...	—	14,31
Fineco AM Act Clctn Mgrnd...	—	5,96
Fineco AM MktVector Jpn Qul...	—	4,16
Fineco AM Smart Factors...	—	4,13
Diversity and Inclusion FAM...	—	2,95
European Sust Stars Eq FAM I...	—	2,08
% Primi 10 Titoli sul Patrimonio		97,27
Numero Complessivo di Titoli Azionari		0
Numero Complessivo di Titoli Obbligazionari		0

**Distribuzione Settoriale %**

	Fondo
Ciclico	30,30
Sensibile	52,76
Difensivo	16,95

**Fixed Income Sector Weightings %**

	Fondo
Governativo	0,00
Societario	0,00
Cartolarizzazioni	0,00
Enti Locali	0,00
Liquidità ed equivalenti	99,82
Derivati	0,18

**Ripartizione Geografica %**

	Fondo
<b>America</b>	<b>82,08</b>
Stati Uniti	81,90
Canada	0,11
America Latina e Centrale	0,07
<b>Europa</b>	<b>13,26</b>
Regno Unito	3,52
Europa Occidentale - Euro	6,82
Europa Occidentale - Non Euro	2,86
Europa dell'Est	0,00
Africa	0,05
Medio Oriente	0,00
<b>Asia</b>	<b>4,66</b>
Giappone	1,39
Australasia	0,16
Asia - Paesi Sviluppati	1,05
Asia - Emergente	2,07

**Anagrafica**

Società di Gestione	Fineco Asset Management DAC	Patrimonio Classe (Mln)	15,63 EUR	Investimento Min. Ingresso	1.000 EUR
Telefono	-	Domicilio	IRLANDA	Investimento Min. Successivo	100 EUR
Web	-	Valuta del Fondo	EUR	T.E.R.	-
Data di Partenza	04/06/2021	UCITS	Si	Spese correnti	2,95%
Nome del Gestore	-	Inc/Acc	Acc	Commissione di incentivo	-
Data Inizio Gestione	-	ISIN	IE00BM9CP388		
NAV (10/02/2026)	EUR 118,98				
Patrimonio Netto (Mln)	15,74 EUR				