

# JSS Investmentfondi II - JSS Sustainable Equity - Future Health I10 USD acc

## Categoria Morningstar™

Azionari Settore Salute

## Benchmark Morningstar

Morningstar Global Healthcare Target

Market Exposure NR USD

Usato nel Report

## Benchmark Dichiarato

No benchmark

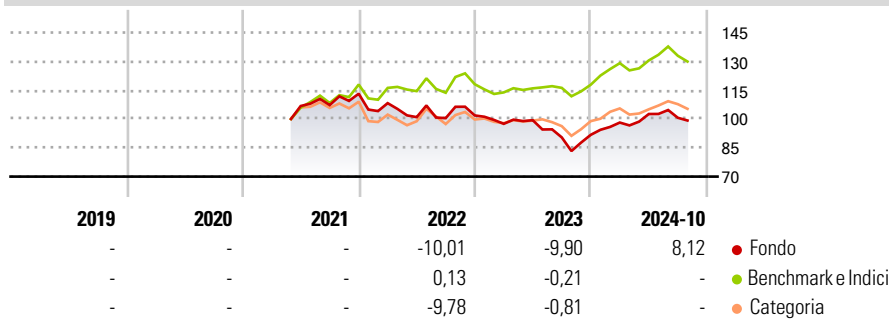
## Morningstar Rating™

Senza rating

### Obiettivo d'Investimento Dichiarato

The investment objective of the fund is to achieve long-term capital growth. The Reference Currency of the Sub-Fund is the US Dollar (USD).

### Rendimenti



### Misure di Rischio

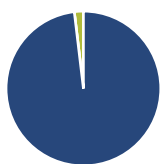
3Y Alpha	-8,59	3Y Sharpe Ratio	-0,42
3Y Beta	1,00	3Y Std Dev	12,45
3Y R-Squared	84,09	3Y Risk	-
3Y Info Ratio	-1,41	5Y Risk	-
3Y Tracking Error	6,15	10Y Risk	-

Basati su Morningstar Global Healthcare Target Market Exposure NR USD (dove applicabile)

Rend. Cumulati %	Fondo	Bmk	Cat	Rendimenti Trimestrali %	Q1	Q2	Q3	Q4
3-Mesi	-2,16	3,15	3,69	2025	-	-	-	-
6-Mesi	2,59	0,85	3,35	2024	6,95	4,54	-1,91	-
1-Anno	16,96	8,28	8,52	2023	-4,27	1,93	-9,02	1,49
3-Anni Ann.ti	-4,49	7,03	3,98	2022	-4,36	-6,71	-0,51	1,38
5-Anni Ann.ti	-	-	-	2021	-	-	0,47	5,51
10-Anni Ann.ti	-	-	-					

Rendimenti aggiornati al 04/11/2024

### Portafoglio 31/12/2024



Asset Allocation %	Netta
Azioni	98,11
Obbligazioni	0,00
Liquidità	1,89
Altro	0,00

### Style Box

#### Azionaria

Capitalizz.	Value	Blend	Growth
Large			
Mid			
Small			

#### Capitalizzazione media di mercato

Ave Mkt Cap CHF

81.226,7

8

### Mkt Cap %

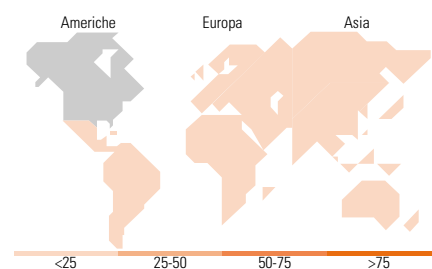
Fondo	Fondo
Giant	28,54
Large	45,52
Medium	18,31
Small	6,30
Micro	1,33

### Capitalizzazione media di mercato

Ave Mkt Cap CHF

81.226,7

8



### Titoli principali

Nome	Settore	%
Eli Lilly and Co		6,53
UnitedHealth Group Inc		6,04
Danaher Corp		5,59
Sanofi SA		5,11
Boston Scientific Corp		4,97
Johnson & Johnson		4,55
Gilead Sciences Inc		4,00
AstraZeneca PLC		3,82
Novo Nordisk AS Class B		3,66
UCB SA		3,24
% Primi 10 Titoli sul Patrimonio		47,51
Numero Complessivo di Titoli Azionari		40
Numero Complessivo di Titoli Obbligazionari		0

### Distribuzione Settoriale %

Fondo	Fondo
<b>Ciclico</b>	<b>0,00</b>
Materie Prime	-
Beni di Consumo Ciclici	-
Finanza	-
Immobiliare	-
<b>Sensibile</b>	<b>1,00</b>
Telecomunicazioni	-
Energia	-
Beni Industriali	-
Tecnologia	1,00
<b>Difensivo</b>	<b>99,00</b>
Beni Difensivi	-
Salute	99,00
Servizi di Pubblica Utilità	-

### Ripartizione Geografica %

Fondo	Fondo
<b>America</b>	<b>74,54</b>
Stati Uniti	73,93
Canada	0,62
America Latina e Centrale	0,00
<b>Europa</b>	<b>25,46</b>
Regno Unito	3,89
Europa Occidentale - Euro	13,69
Europa Occidentale - Non Euro	7,87
Europa dell'Est	0,00
Africa	0,00
Medio Oriente	0,00
<b>Asia</b>	<b>0,00</b>
Giappone	0,00
Australasia	0,00
Asia - Paesi Sviluppati	0,00
Asia - Emergente	0,00

### Anagrafica

Società di Gestione	J. Safra Sarasin Fund Management (Luxembourg) S.A.	Patrimonio Classe (Mln)	0,23 USD	Investimento Min. Ingresso	10.000.000 USD
Telefono	-	Domicilio	LUSSEMBURGO	Investimento Min. Successivo	-
Web	www.jsafrasarasin.com/	Valuta del Fondo	USD	T.E.R.	0,97%
Data di Partenza	14/05/2021	UCITS	Si	Spese correnti	0,93%
Nome del Gestore	Simone Poma	Inc/Acc	Acc	Commissione di incentivo	-
Data Inizio Gestione	01/07/2024	ISIN	LU2294185488		
NAV (04/11/2024)	USD 91,41				

# JSS Investmentfonds II - JSS Sustainable Equity - Future Health I10 USD acc

Patrimonio Netto (Mln) 115,00 CHF

(31/12/2024)