

# Select Investment Series III SICAV - T. Rowe Price Global Growth Net Zero Transition

Category Morningstar™  
Eq Fd A (SEK)

Benchmark Morningstar

Morningstar Global Growth Target Market

Exposure NR USD

Usato nel Report

Benchmark Dichiarato

MSCI ACWI NR USD

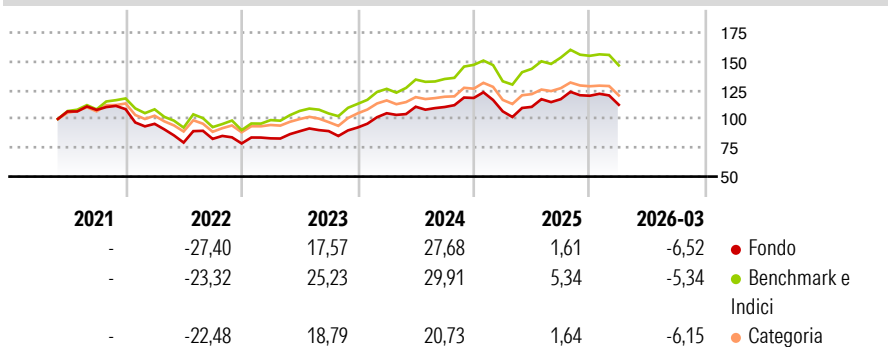
Morningstar Rating™

★★★★

## Obiettivo d'Investimento Dichiarato

To increase the value of its shares, over the long term, through growth in the value of its investments.

## Rendimenti



## Misure di Rischio


3Y Alpha	-2,43	3Y Sharpe Ratio	0,59
3Y Beta	0,94	3Y Std Dev	13,69
3Y R-Squared	89,75	3Y Risk	Med
3Y Info Ratio	-0,80	5Y Risk	-
3Y Tracking Error	4,40	10Y Risk	-

Basati su Morningstar Global Growth Target Market Exposure NR USD (dove applicabile)

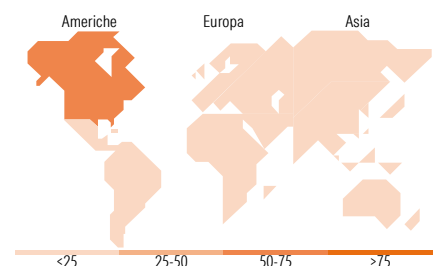
Rend. Cumulati %	Fondo	Bmk	Cat	Rendimenti Trimestrali %	Q1	Q2	Q3	Q4
3-Mesi	-1,86	0,56	-2,65	2026	-6,52	-	-	-
6-Mesi	2,33	4,09	0,43	2025	-9,86	3,68	6,06	2,51
1-Anno	25,09	32,53	18,95	2024	13,36	5,37	-0,21	7,11
3-Anni Ann.ti	13,67	17,86	10,37	2023	5,62	7,39	0,16	3,49
5-Anni Ann.ti	-	-	-	2022	-11,71	-16,98	4,04	-4,80
10-Anni Ann.ti	-	-	-					

Rendimenti aggiornati al 16/04/2026

## Portafoglio 28/02/2026



Style Box Azionaria	Mkt Cap %	Fondo
Capitalizz. Large	Giant	49,95
Mid	Large	29,22
Small	Medium	18,19
Value	Small	2,64
Blend	Micro	0,00
Growth		
Stile		
	<b>Capitalizzazione media di mercato</b>	<b>Fondo</b>
	Ave Mkt Cap USD	209.076,66



## Titoli principali

Nome	Settore	%
NVIDIA Corp	ICT	5,59
Apple Inc	ICT	4,09
Alphabet Inc Class C	ICT	3,84
Microsoft Corp	ICT	3,15
Broadcom Inc	ICT	2,51
Amazon.com Inc	ICT	2,18
Advanced Micro Devices Inc	ICT	2,03
ASML Holding NV ADR	ICT	1,58
Meta Platforms Inc Class A	ICT	1,57
Taiwan Semiconductor...	ICT	1,56
% Primi 10 Titoli sul Patrimonio		28,10
Numero Complessivo di Titoli Azionari		217
Numero Complessivo di Titoli Obbligazionari		1

## Distribuzione Settoriale %

	Fondo
<b>Ciclico</b>	<b>29,71</b>
Materie Prime	2,44
Beni di Consumo Ciclici	8,10
Finanza	17,60
Immobiliare	1,58
<b>Sensibile</b>	<b>59,75</b>
Telecomunicazioni	8,89
Energia	1,94
Beni Industriali	9,51
Tecnologia	39,41
<b>Difensivo</b>	<b>10,54</b>
Beni Difensivi	1,84
Salute	7,64
Servizi di Pubblica Utilità	1,06

## Ripartizione Geografica %

	Fondo
<b>America</b>	<b>64,82</b>
Stati Uniti	60,12
Canada	2,16
America Latina e Centrale	2,54
<b>Europa</b>	<b>13,94</b>
Regno Unito	1,89
Europa Occidentale - Euro	9,28
Europa Occidentale - Non Euro	1,34
Europa dell'Est	0,00
Africa	0,52
Medio Oriente	0,92
<b>Asia</b>	<b>21,24</b>
Giappone	3,19
Australasia	0,00
Asia - Paesi Sviluppati	6,68
Asia - Emergente	11,36

## Anagrafica

Società di Gestione	T. Rowe Price (Luxembourg) Management S.à r.l.	Patrimonio Classe (Mln)	0,56 SEK	Investimento Min. Ingresso	1.000 USD
Telefono	+441268466339	(16/04/2026)		Investimento Min. Successivo	100 USD
Web	www.troweprice.com	Domicilio	LUSSEMBURGO	T.E.R.	-
Data di Partenza	17/05/2021	Valuta del Fondo	SEK	Spese correnti	1,74%
Nome del Gestore	-	UCITS	Si	Commissione di incentivo	-
Data Inizio Gestione	05/02/2020	Inc/Acc	Acc		
NAV (16/04/2026)	SEK 133,69	ISIN	LU2341100985		

# Select Investment Series III SICAV - T. Rowe Price Global Growth Net Zero Transition

Patrimonio Netto (Mln)  
**Eq Fd A (SEK)**

312,15 USD