

Amundi Fund Solutions ICAV Global Multi-Asset Growth A2 USD Cap

Categoria Morningstar™

Bilanciati Aggressivi USD

Benchmark Morningstar

Morningstar EAA USD Agg Target

Allocation NR USD

Usato nel Report

Benchmark Dichiarato

70% MSCI ACWI NR EUR, 30% Bloomberg

Global Aggregate TR EUR

Morningstar Rating™

★

Obiettivo d'Investimento Dichiarato

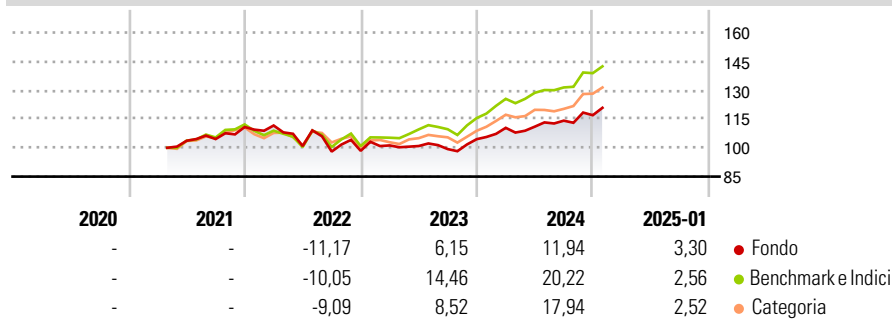
The assets of each Sub-Fund will be invested separately in accordance with the investment objectives and policies of the Sub-Fund. The specific investment objective and policies of each Sub-Fund will be set out in the relevant Supplement and will be formulated by the Directors in consultation with the Manager at the time of creation of the relevant Sub-Fund.

Misure di Rischio

3Y Alpha	-5,67	3Y Sharpe Ratio	0,14
3Y Beta	1,02	3Y Std Dev	10,93
3Y R-Squared	95,07	3Y Risk	+Med
3Y Info Ratio	-1,82	5Y Risk	-
3Y Tracking Error	3,23	10Y Risk	-

Basati su Morningstar EAA USD Agg Target Allocation NR USD (dove applicabile)

Rendimenti



Rend. Cumulati %	Fondo	Bmk	Cat	Rendimenti Trimestrali %	Q1	Q2	Q3	Q4
3-Mesi	6,91	8,02	8,07	2025	-	-	-	-
6-Mesi	8,83	13,42	11,76	2024	5,66	0,54	2,83	2,47
1-Anno	13,48	19,22	17,48	2023	2,86	-0,31	-1,58	5,18
3-Anni Ann.ti	3,61	10,00	8,29	2022	0,72	-9,59	-2,85	0,41
5-Anni Ann.ti	-	-	-	2021	-	-	0,86	5,99
10-Anni Ann.ti	-	-	-					

Rendimenti aggiornati al 04/02/2025

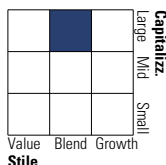
Portafoglio 31/12/2024



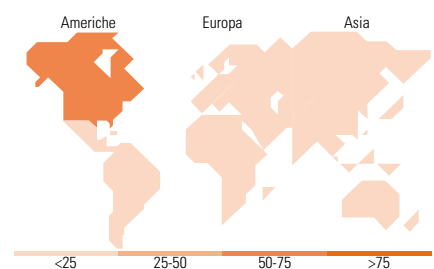
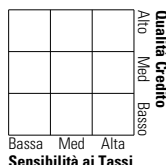
Asset Allocation %	Netta
● Azioni	72,42
● Obbligazioni	23,17
● Liquidità	0,89
● Altro	3,51

Morningstar Style Box®

Stile Azionario



Reddito Fisso



Titoli principali

Nome	Settore	%
Amundi IS MSCI Emerging...	-	5,48
Amundi Physical Gold ETC C	-	3,51
Apple Inc	📄	3,35
Germany (Federal Republic Of)	-	3,18
Italy (Republic Of) 4.45%	-	2,89
Germany (Federal Republic Of)	-	2,85
Amazon.com Inc	📄	2,64
Italy (Republic Of) 4%	-	2,54
Microsoft Corp	📄	2,25
Alphabet Inc Class C	📄	2,25
% Primi 10 Titoli sul Patrimonio		30,95
Numero Complessivo di Titoli Azionari		196
Numero Complessivo di Titoli Obbligazionari		31

Distribuzione Settoriale %

	Fondo
🔄 Ciclico	37,87
📈 Sensibile	47,65
🛡️ Difensivo	14,48

Fixed Income Sector Weightings %

	Fondo
🏛️ Governativo	70,83
⚙️ Societario	25,46
🏠 Cartolarizzazioni	0,00
🏢 Enti Locali	0,00
📄 Liquidità ed equivalenti	4,51
📄 Derivati	-0,80

Ripartizione Geografica %

	Fondo
America	72,11
Stati Uniti	70,59
Canada	1,02
America Latina e Centrale	0,49
Europa	12,24
Regno Unito	2,95
Europa Occidentale - Euro	6,28
Europa Occidentale - Non Euro	2,11
Europa dell'Est	0,14
Africa	0,22
Medio Oriente	0,54
Asia	15,65
Giappone	5,57
Australasia	2,92
Asia - Paesi Sviluppati	2,21
Asia - Emergente	4,95

Anagrafica

Società di Gestione	Amundi Ireland Limited	Patrimonio Classe (Mln)	0,01 USD	Investimento Min. Ingresso	-
Telefono	(353)1 480 2000	(04/02/2025)		Investimento Min. Successivo	-
Web	www.pioneerinvestments.com	Domicilio	IRLANDA	T.E.R.	-
Data di Partenza	22/04/2021	Valuta del Fondo	USD	Spese correnti	1,80%
Nome del Gestore	-	UCITS	Si	Commissione di incentivo	-
Data Inizio Gestione	-	Inc/Acc	Acc		
NAV (04/02/2025)	USD 51,93	ISIN	IE00BMF7FK46		
Patrimonio Netto (Mln)	34,75 USD				

(31/12/2024)