

# Nuveen Global Infrastructure Fund P EUR

## Categoria Morningstar™

Azionari Settore Infrastrutture

## Benchmark Morningstar

Morningstar Global Equity Infrastructure  
NR USD  
Usato nel Report

## Benchmark Dichiarato

50% S&P Global Infrastructure NR USD, 50%  
S&P Global 1200 Uti (Sect) Cap NR USD

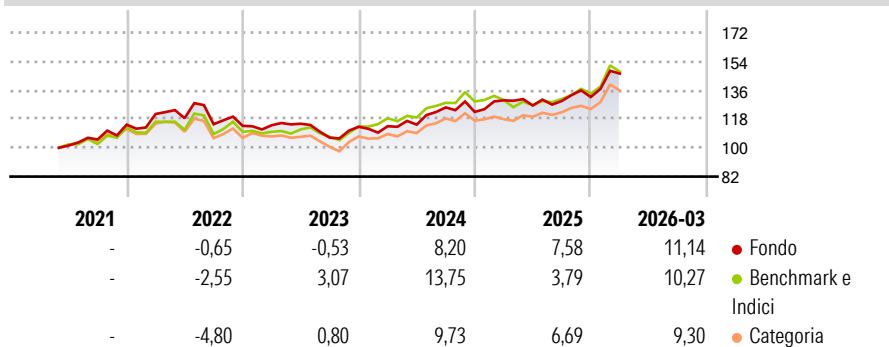
## Morningstar Rating™

★★★

### Obiettivo d'Investimento Dichiarato

The objective of the Fund is to provide long-term capital appreciation while giving investors exposure to clean infrastructure companies that are solving environmental challenges and improving operational characteristics such that positive, direct, and measurable environmental outcomes are achieved.

### Rendimenti



### Misure di Rischio

3Y Alpha	-1,20	3Y Sharpe Ratio	0,58
3Y Beta	0,97	3Y Std Dev	10,17
3Y R-Squared	85,45	3Y Risk	Med
3Y Info Ratio	-0,33	5Y Risk	-
3Y Tracking Error	5,05	10Y Risk	-

Basati su Morningstar Global Equity Infrastructure NR USD (dove applicabile)

### Rend. Cumulati %

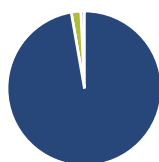
	Fondo	Bmk	Cat
3-Mesi	9,92	9,09	9,47
6-Mesi	9,92	12,23	11,16
1-Anno	15,73	20,61	21,72
3-Anni Ann.ti	8,37	10,32	10,11
5-Anni Ann.ti	-	-	-
10-Anni Ann.ti	-	-	-

Rendimenti aggiornati al 23/04/2026

### Rendimenti

	Q1	Q2	Q3	Q4
2026	11,14	-	-	-
2025	5,91	-2,46	2,21	1,89
2024	0,31	0,88	9,37	-2,23
2023	0,31	0,83	-7,55	6,38
2022	5,81	-2,18	-3,19	-0,85

### Portafoglio 31/03/2026



#### Asset Allocation %

- Azioni
- Obbligazioni
- Liquidità
- Altro

#### Netta

Azioni	97,25
Obbligazioni	0,00
Liquidità	2,00
Altro	0,75

#### Style Box Azionaria

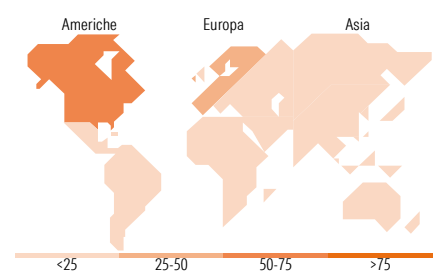


#### Mkt Cap %

	Fondo
Giant	16,28
Large	32,42
Medium	47,40
Small	3,59
Micro	0,31

#### Capitalizzazione media di mercato

	Fondo
Ave Mkt Cap USD	42.928,57



### Titoli principali

Nome	Settore	%
Xcel Energy Inc	☑	7,48
Iberdrola SA	☑	6,20
NextEra Energy Inc	☑	5,96
Entergy Corp	☑	5,64
Republic Services Inc	⚙️	4,37
Enel SpA	☑	4,00
Terna SpA	☑	3,88
E.ON SE	☑	3,39
National Grid PLC ADR	☑	3,34
Southern Co	☑	3,33
% Primi 10 Titoli sul Patrimonio		47,60
Numero Complessivo di Titoli Azionari		44
Numero Complessivo di Titoli Obbligazionari		0

### Distribuzione Settoriale %

	Fondo
<b>Ciclico</b>	<b>0,00</b>
Materie Prime	-
Beni di Consumo Ciclici	-
Finanza	-
Immobiliare	-
<b>Sensibile</b>	<b>14,33</b>
Telecomunicazioni	-
Energia	-
Beni Industriali	14,33
Tecnologia	-
<b>Difensivo</b>	<b>85,67</b>
Beni Difensivi	-
Salute	-
Servizi di Pubblica Utilità	85,67

### Ripartizione Geografica %

	Fondo
<b>America</b>	<b>55,78</b>
Stati Uniti	50,10
Canada	4,91
America Latina e Centrale	0,77
<b>Europa</b>	<b>40,24</b>
Regno Unito	10,50
Europa Occidentale - Euro	29,74
Europa Occidentale - Non Euro	0,00
Europa dell'Est	0,00
Africa	0,00
Medio Oriente	0,00
<b>Asia</b>	<b>3,98</b>
Giappone	0,47
Australasia	1,41
Asia - Paesi Sviluppati	2,09
Asia - Emergente	0,00

### Anagrafica

Società di Gestione	Nuveen Fund Advisors, LLC.	Patrimonio Classe (Mln)	0,17 EUR	Investimento Min. Ingresso	5.000.000 EUR
Telefono	312-917-8146	(23/04/2026)		Investimento Min. Successivo	5.000 EUR
Web	www.nuveen.com	Domicilio	IRLANDA	T.E.R.	0,80%
Data di Partenza	21/05/2021	Valuta del Fondo	EUR	Spese correnti	0,80%
Nome del Gestore	-	UCITS	Si	Commissione di incentivo	-
Data Inizio Gestione	31/12/2012	Inc/Acc	Acc		
NAV (23/04/2026)	EUR 29,58	ISIN	IE00BYVHW456		
Patrimonio Netto (Mln)	44,10 USD				

(31/03/2026)