

# Man Funds VI plc - Man RI Global Sustainable Growth Alternative IN H EUR

## Categoria Morningstar™

Alt - Long/Short azionario - altro

## Benchmark Morningstar

Not Categorized  
Usato nel Report

## Benchmark Dichiarato

Not Benchmarked

## Morningstar Rating™

Senza rating

### Obiettivo d'Investimento Dichiarato

The fund's investment objective is to provide investors with an absolute return by taking both long and short positions in equities issued by companies globally.

### Rendimenti



### Misure di Rischio

3Y Alpha	-	3Y Sharpe Ratio	-0,01
3Y Beta	-	3Y Std Dev	7,42
3Y R-Squared	-	3Y Risk	-
3Y Info Ratio	-	5Y Risk	-
3Y Tracking Error	-	10Y Risk	-

### Rend. Cumulati %

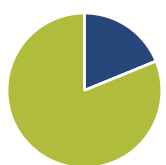
Periodo	Fondo
3-Mesi	1,63
6-Mesi	-0,19
1-Anno	-1,62
3-Anni Ann.ti	2,80
5-Anni Ann.ti	-
10-Anni Ann.ti	-

Rendimenti aggiornati al 06/02/2025

### Rendimenti

Periodo	Q1	Q2	Q3	Q4
<b>Trimestrali %</b>				
2025	-	-	-	-
2024	6,84	-0,01	-4,09	-2,74
2023	2,25	5,30	-3,09	3,95
2022	-7,20	-1,16	-2,63	4,30
2021	-	-	-1,96	3,05

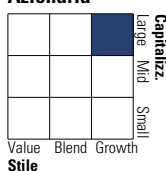
### Portafoglio 31/10/2024



Asset Allocation %	Netta
Azioni	18,82
Obbligazioni	0,00
Liquidità	81,18
Altro	0,00

### Style Box

#### Azionario



Value Blend Growth

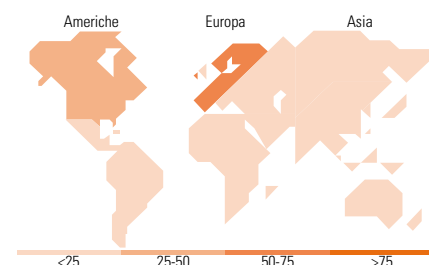
Style

### Mkt Cap %

Category	Fondo
Giant	41,61
Large	36,71
Medium	21,69
Small	0,00
Micro	0,00

### Capitalizzazione media di mercato

Category	Fondo
Ave Mkt Cap USD	111.780,79



### Titoli principali

Nome	Settore	%
Novo Nordisk AS Class B	+	8,33
Microsoft Corp	☒	6,86
ESSILORLUXOTTICA SA (FP*)...	-	5,95
L'OREAL (FP*) (EQS GS)	-	5,39
Rational AG	⚙️	4,98
Moncler SpA	👕	4,76
Ryanair Holdings PLC	⚙️	4,75
Ferrari NV	👕	4,71
SAP SE	☒	4,68
Adyen NV	☒	4,68
% Primi 10 Titoli sul Patrimonio		55,09
Numero Complessivo di Titoli Azionari		381
Numero Complessivo di Titoli Obbligazionari		0

### Distribuzione Settoriale %

Settore	Fondo
<b>Ciclico</b>	<b>19,33</b>
Materie Prime	6,08
Beni di Consumo Ciclici	10,20
Finanza	3,05
Immobiliare	-
<b>Sensibile</b>	<b>50,90</b>
Telecomunicazioni	-
Energia	-
Beni Industriali	16,12
Tecnologia	34,78
<b>Difensivo</b>	<b>29,77</b>
Beni Difensivi	-
Salute	29,77
Servizi di Pubblica Utilità	-

### Ripartizione Geografica %

Regione	Fondo
<b>America</b>	<b>32,76</b>
Stati Uniti	32,76
Canada	0,00
America Latina e Centrale	0,00
<b>Europa</b>	<b>63,00</b>
Regno Unito	4,92
Europa Occidentale - Euro	40,95
Europa Occidentale - Non Euro	17,12
Europa dell'Est	0,01
Africa	0,00
Medio Oriente	0,00
<b>Asia</b>	<b>4,24</b>
Giappone	0,00
Australasia	0,00
Asia - Paesi Sviluppati	4,24
Asia - Emergente	0,00

### Anagrafica

Società di Gestione	Man Group Plc	Patrimonio Classe (Mln)	0,23 EUR	Investimento Min. Ingresso	1.000.000 EUR
Telefono	+44 (0) 20 7144 100	(06/02/2025)		Investimento Min. Successivo	-
Web	https://www.man.com/	Domicilio	IRLANDA	T.E.R.	-
Data di Partenza	13/05/2021	Valuta del Fondo	EUR	Spese correnti	1,33%
Nome del Gestore	Rory Powe	UCITS	Si	Commissione di incentivo	20,00%
Data Inizio Gestione	13/05/2021	Inc/Acc	Acc		
NAV (06/02/2025)	EUR 108,68	ISIN	IE00BNG2T142		
Patrimonio Netto (Mln)	15,95 USD				

(31/10/2024)