

Jupiter Strategic Absolute Return Bond Fund L (SEK) Hedged Acc

Categoria Morningstar™

Obbligazionari Altro

Benchmark Morningstar

Not Categorized

Usato nel Report

Benchmark Dichiarato

Euro Short Term Rate

Morningstar Rating™

Senza rating

Obiettivo d'Investimento Dichiarato

Il Fondo investirà in obbligazioni e titoli di debito analoghi di tutto il mondo. Il Fondo investe in obbligazioni con rating creditizi alti e bassi (ossia obbligazioni di qualità "investment grade" o "sub-investment grade" secondo il rating attribuito da Standard and Poor's o da agenzie analoghe).

Rendimenti

Misure di Rischio

3Y Alpha	-	3Y Sharpe Ratio	0,15
3Y Beta	-	3Y Std Dev	8,25
3Y R-Squared	-	3Y Risk	-
3Y Info Ratio	-	5Y Risk	-
3Y Tracking Error	-	10Y Risk	-


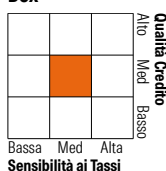
Rend. Cumulati %

	Fondo
3-Mesi	4,14
6-Mesi	7,89
1-Anno	11,41
3-Anni Ann.ti	3,32
5-Anni Ann.ti	-
10-Anni Ann.ti	-

Rendimenti aggiornati al 11/02/2026

Rendimenti

Trimestrali %	Q1	Q2	Q3	Q4
2026	-	-	-	-
2025	6,98	-1,93	2,77	2,13
2024	-4,08	0,93	2,36	-3,14
2023	-3,22	-4,63	2,18	6,46
2022	0,21	-3,67	1,99	-1,40

Portafoglio 31/12/2025

Fixed Income Style
Box™


Sensibilità ai Tassi

Duration Effettiva	Fondo
Maturità effettiva	-
Qualità Credito Media	BBB







Credit Quality %

	0		0
AAA	14,38	BBB	31,84
AA	20,30	BB	11,96
A	21,52	B	0,00
		Below B	0,00
		Not Rated	0,00

Titoli principali

Nome	Settore	%
Us 5yr Note Mar 26	—	14,19
Euro Schatz Future Mar 26	—	13,72
United Kingdom of Great...	—	5,96
Euro Bobl Future Mar 26	—	5,75
Us 10yr Note Mar 26	—	4,69
Germany (Federal Republic...	—	4,61
Euro Buxl Future Mar 26	—	4,55
France (Republic Of) 0%	—	4,38
Aust 3yr Bond Mar 26	—	4,35
Euro Bund Future Mar 26	—	4,29
% Primi 10 Titoli sul Patrimonio		66,49
Numero Complessivo di Titoli Azionari		0
Numero Complessivo di Titoli Obbligazionari		116

Fixed Income Sector Weightings %

 Governativo	87,09
 Societario	0,74
 Cartolarizzazioni	0,00
 Enti Locali	0,00
 Liquidità ed equivalenti	20,39
 Derivati	-8,22

Coupon Range %

0 coupon	0,00
Da 0 a 4 cedole	0,00
Da 4 a 6 cedole	0,00
Da 6 a 8 cedole	0,00
Da 8 a 10 cedole	0,00
Da 10 a 12 cedole	0,00
Oltre 12 cedole	0,00

Scadenze %

da 1 a 3	6,21
da 3 a 5	9,13
da 5 a 7	7,08
da 7 a 10	23,54
da 10 a 15	2,47
da 15 a 20	4,79
da 20 a 30	12,79
oltre 30	1,33

Anagrafica

Società di Gestione	Jupiter Asset Management (Europe) Limited	Patrimonio Classe (Mln)	0,52 SEK	Investimento Min. Ingresso	500 SEK
Telefono	-	(11/02/2026)		Investimento Min. Successivo	250 SEK
Web	http://www.jupiteram.com	Domicilio	IRLANDA	T.E.R.	0,95%
Data di Partenza	01/06/2021	Valuta del Fondo	SEK	Spese correnti	0,95%
Nome del Gestore	-	UCITS	Si	Commissione di incentivo	10,00%
Data Inizio Gestione	01/08/2016	Inc/Acc	Acc		
NAV (11/02/2026)	SEK 10,72	ISIN	IE000PCVQG21		
Patrimonio Netto (Mln)	651,45 USD				

(31/12/2025)