

# Amundi Index Solutions - Amundi MSCI AC Far East Ex Japan ESG Leaders Select

**Categoria Morningstar™**
**IG D** Asia ex Giappone

**Benchmark Morningstar**

Morningstar Asia ex-Japan Target Market

Exposure NR USD

Usato nel Report

**Benchmark Dichiarato**

MSCI Ac FE exJp ESG Ldr Sel 5% IC NR

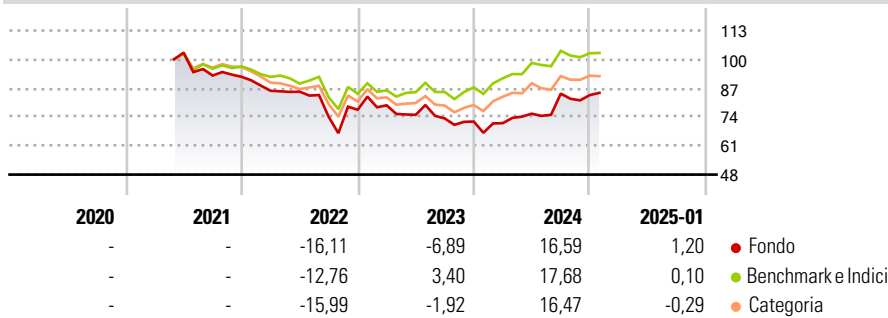
USD

**Morningstar Rating™**

★★

**Obiettivo d'Investimento Dichiarato**

To track the performance of MSCI Ac Far East ex Japan ESG Leaders Select 5% Issuer Capped index (the "Index"), and to minimize the tracking error between the net asset value of the sub-fund and the performance of the Index.

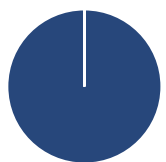
**Rendimenti**

**Misure di Rischio**

3Y Alpha	-3,15	3Y Sharpe Ratio	-0,14
3Y Beta	1,22	3Y Std Dev	19,23
3Y R-Squared	92,31	3Y Risk	Alto
3Y Info Ratio	-0,60	5Y Risk	-
3Y Tracking Error	7,61	10Y Risk	-

Basati su Morningstar Asia ex-Japan Target Market Exposure NR USD (dove applicabile)

Rend. Cumulati %	Fondo	Bmk	Cat	Rendimenti Trimestrali %	Q1	Q2	Q3	Q4
3-Mesi	3,15	0,59	1,53	2025	-	-	-	-
6-Mesi	18,23	8,55	10,29	2024	-1,03	6,01	12,01	-0,79
1-Anno	25,52	19,38	19,26	2023	2,57	-5,41	-2,17	-1,90
3-Anni Ann.ti	-1,82	2,63	-0,36	2022	-6,84	-0,45	-13,29	4,32
5-Anni Ann.ti	-	-	-	2021	-	-	-10,00	-0,64
10-Anni Ann.ti	-	-	-					

Rendimenti aggiornati al 04/02/2025

**Portafoglio 31/01/2025**


Asset Allocation %	Netta
● Azioni	100,00
● Obbligazioni	0,00
● Liquidità	0,00
● Altro	0,00

**Style Box**
**Azionaria**

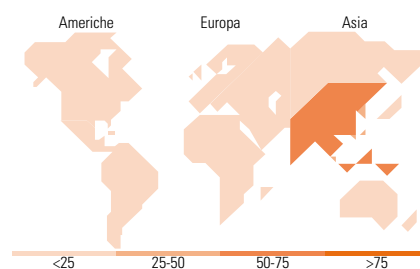
Capitalizz.	Value	Blend	Growth
Large	■		
Mid			
Small			

**Stile**
**Mkt Cap %**

Giant	60,78
Large	36,63
Medium	2,59
Small	0,00
Micro	0,00

**Capitalizzazione media di mercato**

Ave Mkt Cap USD	42.032,03
-----------------	-----------


**Titoli principali**

Nome	Settore	%
Taiwan Semiconductor...	■	5,42
Tencent Holdings Ltd	■	4,95
Alibaba Group Holding Ltd...	■	4,84
China Construction Bank Corp...	■	3,64
AIA Group Ltd	■	3,60
MediaTek Inc	■	3,16
JD.com Inc Ordinary Shares -...	■	2,35
Industrial And Commercial...	■	2,22
Hong Kong Exchanges and...	■	2,17
Oversea-Chinese Banking Corp...	■	2,02
% Primi 10 Titoli sul Patrimonio		34,38
Numero Complessivo di Titoli Azionari		320
Numero Complessivo di Titoli Obbligazionari		0

**Distribuzione Settoriale %**

	Fondo
<b>Ciclico</b>	<b>54,03</b>
■ Materie Prime	2,90
■ Beni di Consumo Ciclici	16,32
■ Finanza	32,31
■ Immobiliare	2,49
<b>Sensibile</b>	<b>37,95</b>
■ Telecomunicazioni	13,75
■ Energia	1,16
■ Beni Industriali	8,35
■ Tecnologia	14,69
<b>Difensivo</b>	<b>8,02</b>
■ Beni Difensivi	2,74
■ Salute	3,87
■ Servizi di Pubblica Utilità	1,41

**Ripartizione Geografica %**

	Fondo
<b>America</b>	<b>0,00</b>
Stati Uniti	0,00
Canada	0,00
America Latina e Centrale	0,00
<b>Europa</b>	<b>0,19</b>
Regno Unito	0,19
Europa Occidentale - Euro	0,00
Europa Occidentale - Non Euro	0,00
Europa dell'Est	0,00
Africa	0,00
Medio Oriente	0,00
<b>Asia</b>	<b>99,81</b>
Giappone	0,00
Australasia	0,00
Asia - Paesi Sviluppati	44,26
Asia - Emergente	55,55

**Anagrafica**

Società di Gestione	Amundi Luxembourg S.A.	Patrimonio Classe (Mln)	0,12 GBP	Investimento Min. Ingresso	-
Telefono	+352 47 676667	(04/02/2025)		Investimento Min. Successivo	-
Web	https://first-eagle.amundi.com/	Domicilio	LUSSEMBURGO	T.E.R.	-
Data di Partenza	17/05/2021	Valuta del Fondo	GBP	Spese correnti	0,25%
Nome del Gestore	-	UCITS	Si	Commissione di incentivo	-
Data Inizio Gestione	10/12/2021	Inc/Acc	Inc		
NAV (04/02/2025)	GBP 787,22	ISIN	LU2332964902		
Patrimonio Netto (Mln)	12,69 USD				

(31/01/2025)

© 2025 Morningstar Italia. Tutti i diritti sono riservati. Le informazioni qui contenute: (1) sono proprietà di Morningstar, (2) non possono essere copiate, (3) non costituiscono consiglio di investimento; (4) sono fornite con scopi informativi; (5) sono ritenute attendibili da Morningstar che, pertanto, ne garantisce il maggior grado di accuratezza e completezza possibile, fatto salvo il caso in cui queste Le siano state fornite in modo errato e/o non completo dalle relative società prodotte; (6) sono estratte dai dati del fondo disponibili e riferiti a date temporali diverse. Morningstar non è responsabile per qualunque danno o perdita derivante da qualunque uso delle informazioni e chi visiona tali informazioni sarà responsabile dell'uso che andrà a farne. Non vi è naturalmente garanzia alcuna che i risultati del passato trovino un riscontro nel futuro.

**MORNINGSTAR®**