

# Harrington Cooper UCITS Funds ICAV - HC Snyder US All Cap Equity Fund Founder

Categoria Morningstar™  
Class USD Acc

Benchmark Morningstar  
Morningstar US Market Extended NR USD  
Usato nel Report

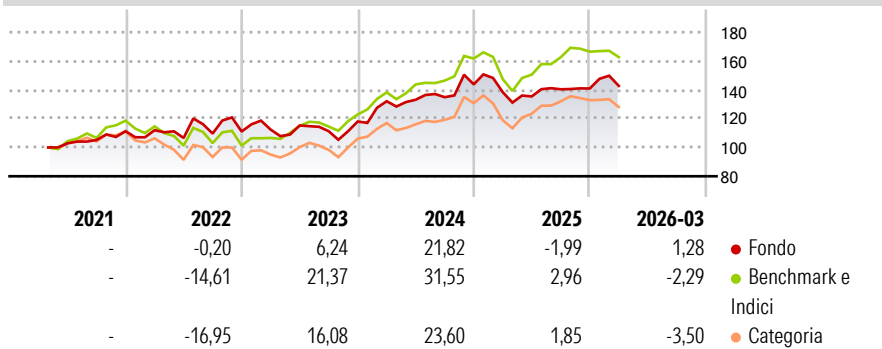
Benchmark Dichiarato  
Russell 3000 TR USD

Morningstar Rating™  
★★★

## Obiettivo d'Investimento Dichiarato

The investment objective of the Fund is long-term growth of capital by targeting companies whose share price can appreciate 35-50% in value over a 3-year time horizon. The Fund will seek to achieve its investment objective by investing in companies that, in the opinion of the Investment Manager, exhibit a set of high quality characteristics.

## Rendimenti



## Misure di Rischio

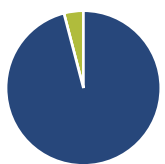
3Y Alpha	-6,04	3Y Sharpe Ratio	0,43
3Y Beta	1,01	3Y Std Dev	13,83
3Y R-Squared	72,78	3Y Risk	Med
3Y Info Ratio	-0,90	5Y Risk	-
3Y Tracking Error	7,78	10Y Risk	-

Basati su Morningstar US Market Extended NR USD (dove applicabile)

Rend. Cumulati %	Fondo	Bmk	Cat	Rendimenti Trimestrali %	Q1	Q2	Q3	Q4
3-Mesi	-3,35	-0,52	-3,39	2026	1,28	-	-	-
6-Mesi	5,89	4,04	0,49	2025	-3,75	-2,13	3,65	0,39
1-Anno	17,05	26,60	26,56	2024	11,92	0,79	1,33	6,58
3-Anni Ann.ti	10,91	17,39	14,59	2023	1,17	2,55	-3,44	6,05
5-Anni Ann.ti	-	-	-	2022	0,59	-4,81	2,89	1,31
10-Anni Ann.ti	-	-	-					

Rendimenti aggiornati al 15/04/2026

## Portafoglio 30/11/2025

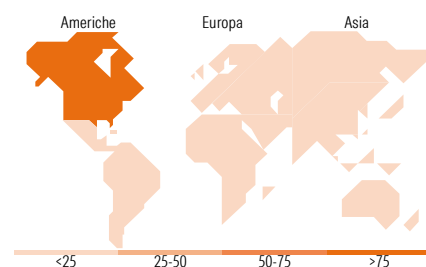


Asset Allocation %	Netta
Azioni	95,93
Obbligazioni	0,00
Liquidità	4,07
Altro	0,00



Mkt Cap %	Fondo
Giant	4,21
Large	33,12
Medium	30,48
Small	32,20
Micro	0,00

Capitalizzazione media di mercato	Fondo
Ave Mkt Cap USD	36.086,76



## Titoli principali

Nome	Settore	%
Analog Devices Inc	📄	5,80
Charles Schwab Corp	🏠	5,41
SS&C Technologies Holdings Inc	📄	5,40
UGI Corp	💡	5,12
AMETEK Inc	⚙️	5,03
BWX Technologies Inc	⚙️	4,85
Clean Harbors Inc	⚙️	4,79
Amphenol Corp Class A	📄	4,34
Bio-Techne Corp	🏥	4,33
Intercontinental Exchange Inc	🏠	4,28
% Primi 10 Titoli sul Patrimonio		49,35
Numero Complessivo di Titoli Azionari		23
Numero Complessivo di Titoli Obbligazionari		0

## Distribuzione Settoriale %

Distribuzione Settoriale %	Fondo
<b>Ciclico</b>	<b>22,41</b>
Materie Prime	-
Beni di Consumo Ciclici	-
Finanza	18,72
Immobiliare	3,69
<b>Sensibile</b>	<b>53,29</b>
Telecomunicazioni	-
Energia	-
Beni Industriali	32,98
Tecnologia	20,31
<b>Difensivo</b>	<b>24,29</b>
Beni Difensivi	3,32
Salute	15,64
Servizi di Pubblica Utilità	5,34

## Ripartizione Geografica %

Ripartizione Geografica %	Fondo
<b>America</b>	<b>100,00</b>
Stati Uniti	92,23
Canada	7,77
America Latina e Centrale	0,00
<b>Europa</b>	<b>0,00</b>
Regno Unito	0,00
Europa Occidentale - Euro	0,00
Europa Occidentale - Non Euro	0,00
Europa dell'Est	0,00
Africa	0,00
Medio Oriente	0,00
<b>Asia</b>	<b>0,00</b>
Giappone	0,00
Australasia	0,00
Asia - Paesi Sviluppati	0,00
Asia - Emergente	0,00

## Anagrafica

Società di Gestione	Harrington Cooper Asset Management Limited	Patrimonio Classe (Mln)	77,72 USD	Investimento Min. Ingresso	-
Telefono	-	(15/04/2026)	-	Investimento Min. Successivo	-
Web	-	Domicilio	IRLANDA	T.E.R.	-
Data di Partenza	29/04/2021	Valuta del Fondo	USD	Spese correnti	0,47%
Nome del Gestore	-	UCITS	Si	Commissione di incentivo	-
Data Inizio Gestione	29/04/2021	Inc/Acc	Acc		
NAV (15/04/2026)	USD 143,59	ISIN	IE00BMYLVC17		
Patrimonio Netto (Mln)	1.499,18 USD				

(30/11/2025)