

Harrington Cooper UCITS Funds ICAV - HC Snyder US All Cap Equity Fund Founder

Categoria Morningstar™
Class GBP Acc

Benchmark Morningstar
Morningstar US Market Extended NR USD
Usato nel Report

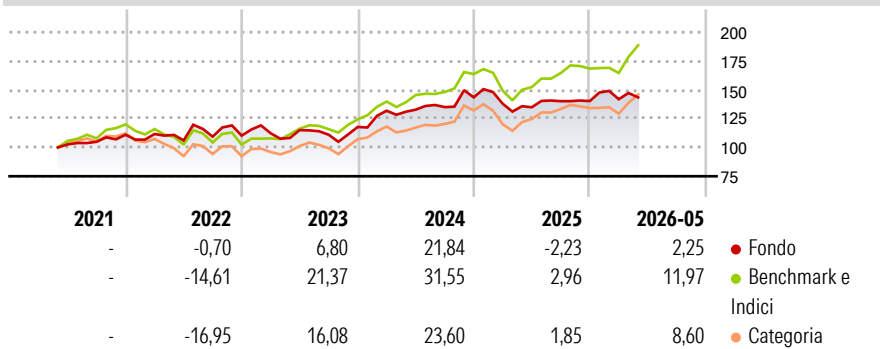
Benchmark Dichiarato
Russell 3000 TR USD

Morningstar Rating™
★★★

Obiettivo d'Investimento Dichiarato

The investment objective of the Fund is long-term growth of capital by targeting companies whose share price can appreciate 35-50% in value over a 3-year time horizon. The Fund will seek to achieve its investment objective by investing in companies that, in the opinion of the Investment Manager, exhibit a set of high quality characteristics.

Rendimenti



Misure di Rischio

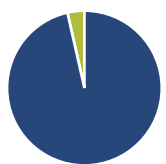
| | | | |
|-------------------|-------|-----------------|-------|
| 3Y Alpha | -6,33 | 3Y Sharpe Ratio | 0,54 |
| 3Y Beta | 0,90 | 3Y Std Dev | 13,89 |
| 3Y R-Squared | 65,63 | 3Y Risk | -Med |
| 3Y Info Ratio | -1,07 | 5Y Risk | -Med |
| 3Y Tracking Error | 9,03 | 10Y Risk | - |

Basati su Morningstar US Market Extended NR USD (dove applicabile)

| Rend. Cumulati % | Fondo | Bmk | Cat | Rendimenti Trimestrali % | Q1 | Q2 | Q3 | Q4 |
|------------------|-------|-------|-------|--------------------------|-------|-------|-------|------|
| 3-Mesi | 5,63 | 14,57 | 16,01 | 2026 | 1,12 | - | - | - |
| 6-Mesi | 5,52 | 11,24 | 11,75 | 2025 | -3,87 | -2,22 | 3,93 | 0,07 |
| 1-Anno | 11,32 | 25,39 | 25,58 | 2024 | 12,00 | 0,69 | 1,67 | 6,27 |
| 3-Anni Ann.ti | 10,50 | 18,43 | 14,58 | 2023 | 1,91 | 2,42 | -3,50 | 6,03 |
| 5-Anni Ann.ti | 8,03 | 12,77 | 7,77 | 2022 | 0,58 | -5,04 | 3,11 | 0,82 |
| 10-Anni Ann.ti | - | - | - | | | | | |

Rendimenti aggiornati al 23/06/2026

Portafoglio 28/02/2026



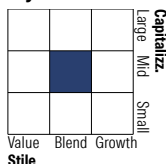
Asset Allocation %

- Azioni
- Obbligazioni
- Liquidità
- Altro

Netta

| | |
|--------------|-------|
| Azioni | 96,46 |
| Obbligazioni | 0,00 |
| Liquidità | 3,54 |
| Altro | 0,00 |

Style Box Azionaria

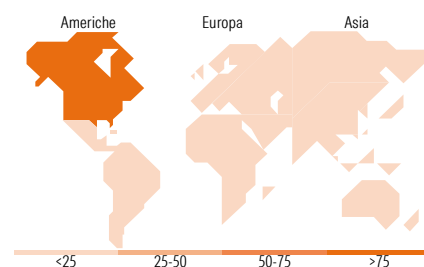


Mkt Cap %

| | |
|--------|-------|
| Fondo | 7,49 |
| Giant | 28,19 |
| Large | 42,28 |
| Medium | 22,04 |
| Small | 0,00 |
| Micro | 0,00 |

Capitalizzazione media di mercato

| | |
|-----------------|----------|
| Fondo | 36.851,9 |
| Ave Mkt Cap USD | 1 |



Titoli principali

| Nome | Settore | % |
|---|---------|-------|
| Analog Devices Inc | 📄 | 5,99 |
| Entegris Inc | 📄 | 5,76 |
| AMETEK Inc | ⚙️ | 5,58 |
| SS&C Technologies Holdings Inc | 📄 | 5,37 |
| BWX Technologies Inc | ⚙️ | 5,13 |
| Charles Schwab Corp | 🏦 | 5,10 |
| Intercontinental Exchange Inc | 🏦 | 4,90 |
| Clean Harbors Inc | ⚙️ | 4,81 |
| RBC Bearings Inc | ⚙️ | 4,73 |
| UGI Corp | 🔥 | 4,46 |
| % Primi 10 Titoli sul Patrimonio | | 51,82 |
| Numero Complessivo di Titoli Azionari | | 23 |
| Numero Complessivo di Titoli Obbligazionari | | 0 |

Distribuzione Settoriale %

| | Fondo |
|-----------------------------|--------------|
| Ciclico | 21,16 |
| Materie Prime | - |
| Beni di Consumo Ciclici | - |
| Finanza | 17,85 |
| Immobiliare | 3,31 |
| Sensibile | 56,22 |
| Telecomunicazioni | - |
| Energia | - |
| Beni Industriali | 34,18 |
| Tecnologia | 22,04 |
| Difensivo | 22,62 |
| Beni Difensivi | 3,31 |
| Salute | 14,69 |
| Servizi di Pubblica Utilità | 4,62 |

Ripartizione Geografica %

| | Fondo |
|-------------------------------|---------------|
| America | 100,00 |
| Stati Uniti | 92,09 |
| Canada | 7,91 |
| America Latina e Centrale | 0,00 |
| Europa | 0,00 |
| Regno Unito | 0,00 |
| Europa Occidentale - Euro | 0,00 |
| Europa Occidentale - Non Euro | 0,00 |
| Europa dell'Est | 0,00 |
| Africa | 0,00 |
| Medio Oriente | 0,00 |
| Asia | 0,00 |
| Giappone | 0,00 |
| Australasia | 0,00 |
| Asia - Paesi Sviluppati | 0,00 |
| Asia - Emergente | 0,00 |

Anagrafica

| | | | | | |
|------------------------|--|-------------------------|--------------|------------------------------|-------|
| Società di Gestione | Harrington Cooper Asset Management Limited | Patrimonio Classe (Mln) | 558,39 GBP | Investimento Min. Ingresso | - |
| Telefono | - | (23/06/2026) | | Investimento Min. Successivo | - |
| Web | - | Domicilio | IRLANDA | T.E.R. | - |
| Data di Partenza | 21/05/2021 | Valuta del Fondo | GBP | Spese correnti | 0,49% |
| Nome del Gestore | - | UCITS | Si | Commissione di incentivo | - |
| Data Inizio Gestione | 29/04/2021 | Inc/Acc | Acc | | |
| NAV (23/06/2026) | GBP 150,34 | ISIN | IE00BMYLVF48 | | |
| Patrimonio Netto (Mln) | 1.454,68 USD | | | | |

(28/02/2026)

See disclosures for more details

© 2026 Morningstar Italia. Tutti i diritti sono riservati. Le informazioni qui contenute: (1) sono proprietà di Morningstar, (2) non possono essere copiate, (3) non costituiscono consiglio di investimento; (4) sono fornite con scopi informativi; (5) sono ritenute attendibili da Morningstar che, pertanto, ne garantisce il maggior grado di accuratezza e completezza possibile, fatto salvo il caso in cui queste Le siano state fornite in modo errato e/o non completo dalle relative società prodotte; (6) sono estratte dai dati del fondo disponibili e riferiti a date temporali diverse. Morningstar non è responsabile per qualunque danno o perdita derivante da qualunque uso delle informazioni e chi visiona tali informazioni sarà responsabile dell'uso che andrà a farne. Non vi è naturalmente garanzia alcuna che i risultati del passato trovino un riscontro nel futuro.