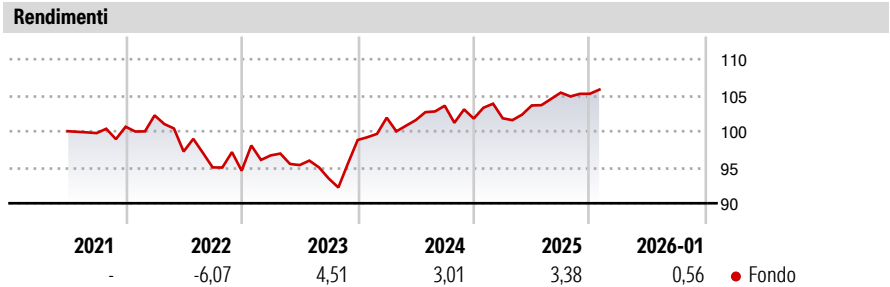


Eurizon Crescita Inflazione Settembre 2026 D

Categoria Morningstar™	Benchmark Morningstar	Benchmark Dichiarato	Morningstar Rating™
Bilanciati Altro	Not Categorized Usato nel Report	Not Benchmarked	Senza rating

Obiettivo d'Investimento Dichiarato

strumenti finanziari di natura obbligazionaria, monetaria ed azionaria; quest'ultimi non possono comunque superare il 50% del totale delle attività del Fondo. Gli investimenti sono effettuati in strumenti finanziari principalmente denominati in euro, dollari USA e yen. Investimento in OICR e/o in strumenti finanziari derivati che risultino collegati al rendimento di materie prime (commodities), fino al 30% del totale delle attività. Investimento in OICVM e FIA aperti non riservati, la cui composizione del portafoglio risulti compatibile con la politica di investimento del Fondo, fino al 35% del totale delle attività. Gli investimenti in parti di FIA aperti non riservati non possono comunque complessivamente superare il 10% del totale delle...



Misure di Rischio

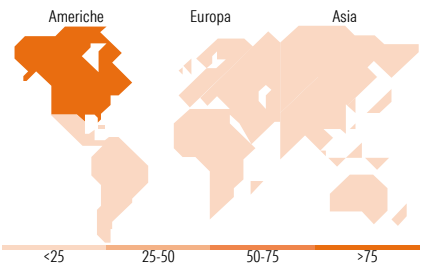
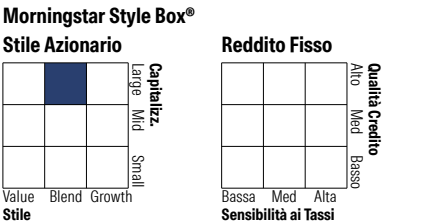
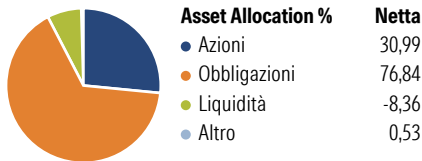
3Y Alpha	-	3Y Sharpe Ratio	-0,06
3Y Beta	-	3Y Std Dev	4,84
3Y R-Squared	-	3Y Risk	-
3Y Info Ratio	-	5Y Risk	-
3Y Tracking Error	-	10Y Risk	-

Rend. Cumulati %	Fondo
3-Mesi	1,04
6-Mesi	1,91
1-Anno	2,07
3-Anni Ann.ti	2,89
5-Anni Ann.ti	-
10-Anni Ann.ti	-

Rendimenti aggiornati al 10/02/2026

Rendimenti	Q1	Q2	Q3	Q4
Trimestrali %				
2026	-	-	-	-
2025	0,04	1,75	1,72	-0,15
2024	3,13	-0,34	1,97	-1,72
2023	2,24	-1,39	-1,95	5,72
2022	1,57	-4,91	-2,27	-0,48

Portafoglio 31/12/2025



Titoli principali

Nome	Settore	%
E-mini S&P 500 Future Mar 26	—	22,33
United States Treasury Notes	—	11,57
European Union	—	5,94
Germany (Federal Republic Of)	—	4,24
Eurizon Inflation Strategy Z...	—	4,08
Germany (Federal Republic Of)	—	3,81
United States Treasury Notes	—	3,64
Eurizon Fund Money Mkt EUR...	—	3,31
Italy (Republic Of)	—	2,88
Italy (Republic Of)	—	2,88
% Primi 10 Titoli sul Patrimonio		64,70
Numero Complessivo di Titoli Azionari		34
Numero Complessivo di Titoli Obbligazionari		30

Distribuzione Settoriale %	Fondo
🔄 Ciclico	37,28
📈 Sensibile	45,52
📉 Difensivo	17,20

Fixed Income Sector Weightings %

	Fondo
🏠 Governativo	111,12
⚙️ Societario	0,18
🏢 Cartolarizzazioni	3,21
🏠 Enti Locali	0,00
🏠 Liquidità ed equivalenti	-14,51
📄 Derivati	0,00

Ripartizione Geografica %	Fondo
America	80,68
Stati Uniti	80,24
Canada	0,43
America Latina e Centrale	0,00
Europa	18,82
Regno Unito	4,27
Europa Occidentale - Euro	9,91
Europa Occidentale - Non Euro	4,64
Europa dell'Est	0,00
Africa	0,00
Medio Oriente	0,00
Asia	0,51
Giappone	0,19
Australasia	0,15
Asia - Paesi Sviluppati	0,11
Asia - Emergente	0,06

Anagrafica

Società di Gestione	Eurizon Capital SGR SpA	Patrimonio Classe (Mln)	7,23 EUR	Investimento Min. Ingresso	500 EUR
Telefono	+39 2 88101	(30/01/2026)		Investimento Min. Successivo	500 EUR
Web	www.eurizoncapital.it	Domicilio	ITALIA	T.E.R.	-
Data di Partenza	01/06/2021	Valuta del Fondo	EUR	Spese correnti	1,45%
Nome del Gestore	-	UCITS	Si	Commissione di incentivo	20,00%
Data Inizio Gestione	01/06/2021	Inc/Acc	Inc		
NAV (10/02/2026)	EUR 5,23	ISIN	IT0005445223		

Eurizon Crescita Inflazione Settembre 2026 D

Patrimonio Netto (Mln)	23,60 EUR
(31/12/2025)	