

Indosuez Alternatives Investments SA SICAV-RAIF Co-Investment Real Assets Loan

Categoria Morningstar™

Fund BitalisationAcc

Benchmark Morningstar

Not Categorized
Usato nel Report

Benchmark Dichiarato

N/A

Morningstar Rating™

Senza rating

Obiettivo d'Investimento Dichiarato

The Sub-Fund will mainly invest into a diversified portfolio of senior, real-assets secured, floating-rate loan financings. The targeted loans will be real asset-based financings alongside Crédit Agricole group entities as co-lender and notably Crédit Agricole Corporate & Investment Bank ("CA-CIB"). The Sub-Fund can also invest on an ancillary basis in senior corporate loans granted to European real estate companies (the "Corporate loans"), debt instruments issued by European listed real estate investment trusts (the "Debt instruments") and also in short-term financing granted to private markets funds to bridge-finance their investments before the investor contributions are received (the "Equity Bridge Financing"). The Equity Bridge...

Rendimenti

	2021	2022	2023	2024	2025	2026-03	100
	1,23	1,52	4,48	5,26	3,88	0,93	● Fondo

Misure di Rischio

3Y Alpha	-	3Y Sharpe Ratio	-
3Y Beta	-	3Y Std Dev	-
3Y R-Squared	-	3Y Risk	-
3Y Info Ratio	-	5Y Risk	-
3Y Tracking Error	-	10Y Risk	-

Rend. Cumulati %


	Fondo
3-Mesi	0,93
6-Mesi	1,94
1-Anno	3,81
3-Anni Ann.ti	4,56
5-Anni Ann.ti	3,39
10-Anni Ann.ti	-

Rendimenti aggiornati al 31/03/2026

Rendimenti

	Q1	Q2	Q3	Q4
Trimestrali %				
2026	0,93	-	-	-
2025	1,00	0,86	0,96	1,00
2024	1,34	1,35	1,21	1,26
2023	0,88	1,07	1,19	1,27
2022	0,30	0,31	0,33	0,58







Portafoglio -

Asset Allocation %	Netta	Fixed Income Style	Fondo	Credit Quality %	Fond	Credit Quality %	Fond
		Box™			0		0
		Duration Effettiva	-				
		Maturità effettiva	-				
		Qualità Credito Media					
							
		Sensibilità ai Tassi					

Titoli principali

Nome	Settore	%
% Primi 10 Titoli sul Patrimonio		0,00
Numero Complessivo di Titoli Azionari		-
Numero Complessivo di Titoli Obbligazionari		-

Fixed Income Sector Weightings %

	Fondo
 Governativo	0,00
 Societario	0,00
 Cartolarizzazioni	0,00
 Enti Locali	0,00
 Liquidità ed equivalenti	0,00
 Derivati	0,00

Coupon Range %

	Fondo
0 coupon	0,00
Da 0 a 4 cedole	0,00
Da 4 a 6 cedole	0,00
Da 6 a 8 cedole	0,00
Da 8 a 10 cedole	0,00
Da 10 a 12 cedole	0,00
Oltre 12 cedole	0,00

Scadenze %

	Fondo

Anagrafica

Società di Gestione	CA Indosuez Fund Solutions	Patrimonio Classe (Mln)	87,06 EUR	Investimento Min. Ingresso	1.000.000 EUR
Telefono	-	(31/03/2026)		Investimento Min. Successivo	-
Web	-	Domicilio	LUSSEMBURGO	T.E.R.	0,59%
Data di Partenza	31/12/2020	Valuta del Fondo	EUR	Spese correnti	-
Nome del Gestore	-	UCITS	No	Commissione di incentivo	-
Data Inizio Gestione	-	Inc/Acc	Acc		
NAV (31/03/2026)	EUR 11.850,70	ISIN	LU2093127194		
Patrimonio Netto (Mln)	-				

[See disclosures for more details](#)

© 2026 Morningstar Italia. Tutti i diritti sono riservati. Le informazioni qui contenute: (1) sono proprietà di Morningstar, (2) non possono essere copiate, (3) non costituiscono consiglio di investimento; (4) sono fornite con scopi informativi; (5) sono ritenute attendibili da Morningstar che, pertanto, ne garantisce il maggior grado di accuratezza e completezza possibile, fatto salvo il caso in cui queste Le siano state fornite in modo errato e/o non completo dalle relative società prodotte; (6) sono estratte dai dati del fondo disponibili e riferiti a date temporali diverse. Morningstar non è responsabile per qualunque danno o perdita derivante da qualunque uso delle informazioni e chi visiona tali informazioni sarà responsabile dell'uso che andrà a farne. Non vi è naturalmente garanzia alcuna che i risultati del passato trovino un riscontro nel futuro.