

CT (Lux) - Asia Equities DE (EUR Accumulation)

Categoria Morningstar™

Azionari Asia-Pacifico ex Giappone

Benchmark Morningstar

Morningstar Asia Pacific ex-Japan Target

Market Exposure NR USD

Usato nel Report

Benchmark Dichiarato

MSCI AC Asia Pac Ex JPN NR USD

Morningstar Rating™

★★

Obiettivo d'Investimento Dichiarato

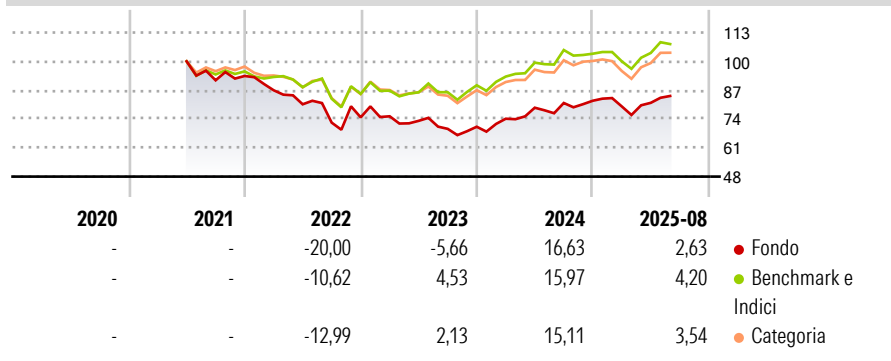
The Portfolio seeks to achieve capital appreciation by investing principally in the equity securities of companies domiciled in Asia (excluding Japan), or with significant operations in Asia (excluding Japan), including through depositary receipts. The Portfolio may invest up to 40% of its Net Asset Value in China A-Shares through the China-Hong Kong Stock Connect Programme. The Portfolio may use financial derivative instruments for hedging purposes.

Misure di Rischio

3Y Alpha	-4,14	3Y Sharpe Ratio	-0,02
3Y Beta	1,08	3Y Std Dev	16,51
3Y R-Squared	95,13	3Y Risk	+Med
3Y Info Ratio	-0,93	5Y Risk	-
3Y Tracking Error	4,55	10Y Risk	-

Basati su Morningstar Asia Pacific ex-Japan Target Market Exposure NR USD (dove applicabile)

Rendimenti



Rend. Cumulati %

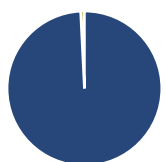
	Fondo	Bmk	Cat
3-Mesi	9,64	9,14	9,50
6-Mesi	9,90	11,81	11,73
1-Anno	17,76	16,08	14,69
3-Anni Ann.ti	4,70	8,84	7,30
5-Anni Ann.ti	-	-	-
10-Anni Ann.ti	-	-	-

Rendimenti aggiornati al 17/09/2025

Rendimenti

	Q1	Q2	Q3	Q4
2025	-3,12	2,05	-	-
2024	5,12	6,71	2,69	1,25
2023	0,64	-2,71	-4,96	1,37
2022	-6,90	-7,29	-10,25	3,28
2021	-	-	-8,55	2,13

Portafoglio 31/08/2025



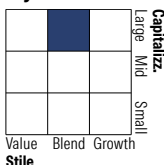
Asset Allocation %

- Azioni
- Obbligazioni
- Liquidità
- Altro

Netta

Azioni	99,22
Obbligazioni	0,00
Liquidità	0,78
Altro	0,00

Style Box Azionaria

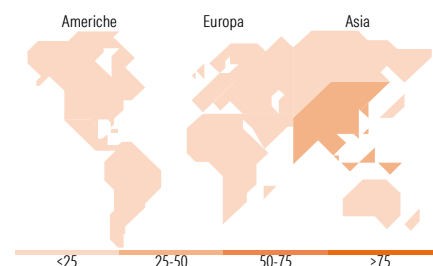


Mkt Cap %

	Fondo
Giant	75,78
Large	23,46
Medium	0,00
Small	0,76
Micro	0,00

Capitalizzazione media di mercato

	Fondo
Ave Mkt Cap USD	92.307,48



Titoli principali

Nome	Settore	%
Taiwan Semiconductor...	Microelettronica	9,77
Tencent Holdings Ltd	Software	7,91
ANZ Group Holdings Ltd	Banca	3,30
SK Hynix Inc	Microelettronica	3,02
China Construction Bank Corp...	Banca	2,96
ICICI Bank Ltd	Banca	2,95
HDFC Bank Ltd	Banca	2,79
Samsung Electronics Co Ltd	Microelettronica	2,58
Alibaba Group Holding Ltd...	Software	2,53
Singapore Telecommunications...	Telecomunicazioni	2,30
% Primi 10 Titoli sul Patrimonio		40,10
Numero Complessivo di Titoli Azionari		69
Numero Complessivo di Titoli Obbligazionari		0

Distribuzione Settoriale %

	Fondo
Ciclico	50,30
Materie Prime	2,98
Beni di Consumo Ciclici	12,31
Finanza	31,10
Immobiliare	3,90
Sensibile	43,48
Telecomunicazioni	12,86
Energia	2,08
Beni Industriali	3,41
Tecnologia	25,12
Difensivo	6,22
Beni Difensivi	1,59
Salute	2,81
Servizi di Pubblica Utilità	1,82

Ripartizione Geografica %

	Fondo
America	0,00
Stati Uniti	0,00
Canada	0,00
America Latina e Centrale	0,00
Europa	0,00
Regno Unito	0,00
Europa Occidentale - Euro	0,00
Europa Occidentale - Non Euro	0,00
Europa dell'Est	0,00
Africa	0,00
Medio Oriente	0,00
Asia	100,00
Giappone	0,00
Australasia	13,06
Asia - Paesi Sviluppati	39,95
Asia - Emergente	46,99

Anagrafica

Società di Gestione	Threadneedle Management Luxembourg S.A.	Patrimonio Classe (Mln)	0,00 EUR	Investimento Min. Ingresso	2.500 EUR
		(17/09/2025)		Investimento Min. Successivo	-
		Domicilio	LUSSEMBURGO	T.E.R.	2,42%
Telefono	+44 (0)20 7464 5437	Valuta del Fondo	EUR	Spese correnti	2,30%
Web	www.columbiathreadneedle.com	UCITS	Si	Commissione di incentivo	-
		Inc/Acc	Acc		
Data di Partenza	09/06/2021	ISIN	LU2322290474		
Nome del Gestore	George Gosden				
Data Inizio Gestione	25/01/2019				

CT (Lux) - Asia Equities DE (EUR Accumulation)

NAV ^(17/09/2025)

EUR 9,19

Patrimonio Netto (Mln)

107,24 USD

^(31/08/2025)