

# FTGF ClearBridge US Equity Sustainability Leaders Fund Class LM EUR

Categoria Morningstar™  
**Accumulating**

Benchmark Morningstar  
Morningstar US Large-Mid Cap NR USD  
Usato nel Report

Benchmark Dichiarato  
Russell 3000 TR USD

Morningstar Rating™  
★

## Obiettivo d'Investimento Dichiarato

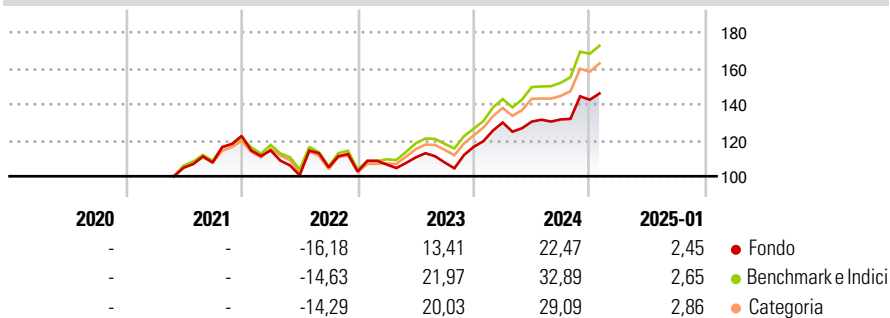
The Fund's investment objective is to provide long term capital appreciation. The Fund invests at all times at least 85% of its Net Asset Value in US equity securities (including common stock and preferred shares) that are listed or traded on Regulated Markets in the United States and that are issued by companies that meet the Investment Manager's financial criteria and its criteria for sustainability and environmental, social and governance ("ESG") policies ("Sustainability Leaders").

## Misure di Rischio

3Y Alpha	-5,04	3Y Sharpe Ratio	0,45
3Y Beta	1,00	3Y Std Dev	15,68
3Y R-Squared	95,87	3Y Risk	Med
3Y Info Ratio	-1,54	5Y Risk	-
3Y Tracking Error	3,55	10Y Risk	-

Basati su Morningstar US Large-Mid Cap NR USD (dove applicabile)

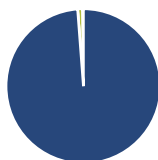
## Rendimenti



Rend. Cumulati %	Fondo	Bmk	Cat	Rendimenti Trimestrali %	Q1	Q2	Q3	Q4
3-Mesi	9,74	11,69	9,95	2025	-	-	-	-
6-Mesi	15,47	20,23	16,88	2024	11,60	0,37	0,96	8,29
1-Anno	19,23	28,42	25,56	2023	3,84	3,70	-2,55	8,07
3-Anni Ann.ti	9,32	15,09	13,71	2022	-6,55	-12,06	4,35	-2,26
5-Anni Ann.ti	-	-	-	2021	-	-	2,74	13,74
10-Anni Ann.ti	-	-	-					

Rendimenti aggiornati al 04/02/2025

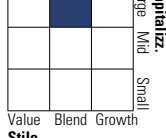
## Portafoglio 31/12/2024



Asset Allocation %	Netta
● Azioni	98,80
● Obbligazioni	0,00
● Liquidità	0,99
● Altro	0,21

## Style Box

### Azionaria



Value Blend Growth

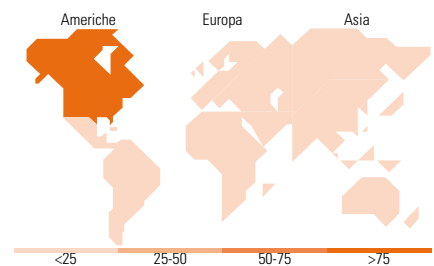
Stile

## Mkt Cap %

Fondo	Fondo
Giant	41,14
Large	36,85
Medium	18,24
Small	3,77
Micro	0,00

## Capitalizzazione media di mercato

Fondo	Fondo
Ave Mkt Cap USD	271.782,97



## Titoli principali

Nome	Settore	%
Microsoft Corp	Software	7,35
Apple Inc	Software	5,96
Amazon.com Inc	Software	4,42
Broadcom Inc	Software	3,64
NVIDIA Corp	Software	3,25
Alphabet Inc Class A	Software	3,23
JPMorgan Chase & Co	Banca	2,87
Morgan Stanley	Banca	2,39
The Home Depot Inc	Edilizia	2,33
Eaton Corp PLC	Industria	2,31
% Primi 10 Titoli sul Patrimonio		37,75
Numero Complessivo di Titoli Azionari		56
Numero Complessivo di Titoli Obbligazionari		0

## Distribuzione Settoriale %

Fondo	Fondo
<b>Ciclico</b>	<b>34,71</b>
Materie Prime	2,68
Beni di Consumo Ciclici	14,00
Finanza	15,00
Immobiliare	3,04
<b>Sensibile</b>	<b>47,86</b>
Telecomunicazioni	5,48
Energia	-
Beni Industriali	10,85
Tecnologia	31,52
<b>Difensivo</b>	<b>17,43</b>
Beni Difensivi	4,55
Salute	11,49
Servizi di Pubblica Utilità	1,39

## Ripartizione Geografica %

Fondo	Fondo
<b>America</b>	<b>97,40</b>
Stati Uniti	97,40
Canada	0,00
America Latina e Centrale	0,00
<b>Europa</b>	<b>2,60</b>
Regno Unito	0,00
Europa Occidentale - Euro	1,13
Europa Occidentale - Non Euro	1,47
Europa dell'Est	0,00
Africa	0,00
Medio Oriente	0,00
<b>Asia</b>	<b>0,00</b>
Giappone	0,00
Australasia	0,00
Asia - Paesi Sviluppati	0,00
Asia - Emergente	0,00

## Anagrafica

Società di Gestione	Franklin Templeton International Services S.à r.l.	Patrimonio Classe (Mln)	51,53 EUR	Investimento Min. Ingresso	-
		(04/02/2025)		Investimento Min. Successivo	-
Telefono	+352 46 66 67 212	Domicilio	IRLANDA	T.E.R.	0,12%
Web	www.franklintempleton.lu	Valuta del Fondo	EUR	Spese correnti	0,09%
Data di Partenza	21/05/2021	UCITS	Si	Commissione di incentivo	0,00%
Nome del Gestore	-	Inc/Acc	Acc		
Data Inizio Gestione	31/12/2024	ISIN	IE00BNDN9S71		
NAV (04/02/2025)	EUR 147,19				
Patrimonio Netto (Mln)	939,66 USD				

(31/12/2024)