

# JSS Investmentfonds II - JSS Sustainable Equity - Global Multi-Factor P CHF

**Categoria Morningstar™**  
**Acc** Internazionali Small/Mid Cap

**Benchmark Morningstar**  
 Morningstar Global All Cap Target Market

**Benchmark Dichiarato**  
 MSCI World NR EUR

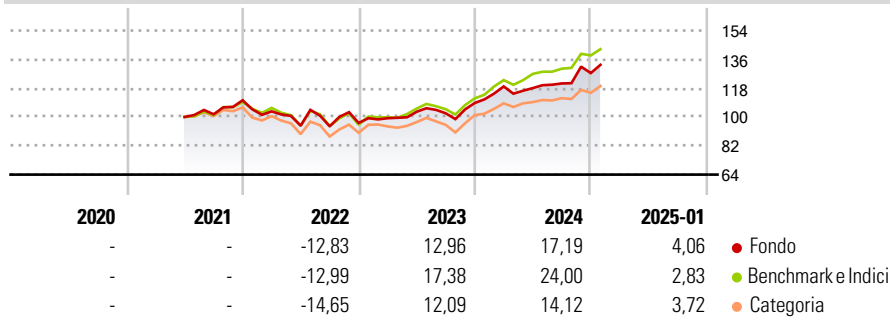
**Morningstar Rating™**  
 ★★★★★

Exposure NR USD  
 Usato nel Report

## Obiettivo d'Investimento Dichiarato

The investment objective of Jthe Sub-Fund is to achieve long-term capital growth. The reference currency of the Sub-Fund is the USD. The Reference Currency does not need to be identical to the Investment Currency.

## Rendimenti



## Misure di Rischio

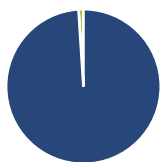
3Y Alpha	-2,24	3Y Sharpe Ratio	0,48
3Y Beta	1,00	3Y Std Dev	13,64
3Y R-Squared	95,58	3Y Risk	Med
3Y Info Ratio	-0,70	5Y Risk	-
3Y Tracking Error	3,48	10Y Risk	-

Basati su Morningstar Global All Cap Target Market Exposure NR USD (dove applicabile)

Rend. Cumulati %	Fondo	Bmk	Cat	Rendimenti Trimestrali %	Q1	Q2	Q3	Q4
3-Mesi	9,92	8,89	6,32	2025	-	-	-	-
6-Mesi	15,76	15,82	9,74	2024	9,53	-0,89	2,47	5,35
1-Anno	17,88	22,69	15,12	2023	3,10	4,05	-0,91	6,27
3-Anni Ann.ti	8,55	11,27	6,35	2022	-6,26	-8,70	-0,35	2,21
5-Anni Ann.ti	-	-	-	2021	-	-	1,68	8,59
10-Anni Ann.ti	-	-	-					

Rendimenti aggiornati al 03/02/2025

## Portafoglio 31/12/2024



Asset Allocation %	Netta
● Azioni	98,98
● Obbligazioni	0,00
● Liquidità	1,02
● Altro	0,00

## Style Box

### Azionaria

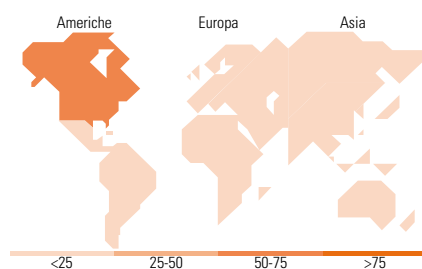
Capitalizz.	Large	Mid	Small
Value			
Blend			
Growth			
Style			

## Mkt Cap %

Fondo	Fondo
Giant	10,60
Large	34,33
Medium	51,46
Small	3,60
Micro	0,00

## Capitalizzazione media di mercato

Fondo	Fondo
Ave Mkt Cap USD	40.669,0
	1



## Titoli principali

Nome	Settore	%
Check Point Software...	Software	1,09
NetApp Inc	Software	1,00
Williams-Sonoma Inc	Retail	0,96
Fortinet Inc	Software	0,85
DaVita Inc	Healthcare	0,81
Alphabet Inc Class A	Software	0,78
Verizon Communications Inc	Telecomunicazioni	0,78
The Interpublic Group of...	Media	0,75
TJX Companies Inc	Retail	0,74
Best Buy Co Inc	Retail	0,74
% Primi 10 Titoli sul Patrimonio		8,52
Numero Complessivo di Titoli Azionari		273
Numero Complessivo di Titoli Obbligazionari		0

## Distribuzione Settoriale %

Fondo	Fondo
<b>Ciclico</b>	<b>31,45</b>
Materie Prime	2,62
Beni di Consumo Ciclici	9,41
Finanza	15,19
Immobiliare	4,22
<b>Sensibile</b>	<b>45,61</b>
Telecomunicazioni	6,77
Energia	2,82
Beni Industriali	11,43
Tecnologia	24,59
<b>Difensivo</b>	<b>22,95</b>
Beni Difensivi	7,92
Salute	12,62
Servizi di Pubblica Utilità	2,40

## Ripartizione Geografica %

Fondo	Fondo
<b>America</b>	<b>73,40</b>
Stati Uniti	70,94
Canada	2,46
America Latina e Centrale	0,00
<b>Europa</b>	<b>19,21</b>
Regno Unito	3,91
Europa Occidentale - Euro	8,58
Europa Occidentale - Non Euro	5,21
Europa dell'Est	0,00
Africa	0,00
Medio Oriente	1,51
<b>Asia</b>	<b>7,38</b>
Giappone	5,13
Australasia	1,49
Asia - Paesi Sviluppati	0,47
Asia - Emergente	0,29

## Anagrafica

Società di Gestione	J. Safra Sarasin Fund Management (Luxembourg) S.A.	Patrimonio Classe (Mln)	0,42 CHF	Investimento Min. Ingresso	-
Telefono	-	Domicilio	LUSSEMBURGO	Investimento Min. Successivo	-
Web	www.jsafrasahasin.com/	Valuta del Fondo	CHF	T.E.R.	1,33%
Data di Partenza	01/06/2021	UCITS	Si	Spese correnti	1,32%
Nome del Gestore	Mathilde Franscini	Inc/Acc	Acc	Commissione di incentivo	-
Data Inizio Gestione	27/11/2018	ISIN	LU2041628913		
NAV (03/02/2025)	CHF 116,90				

# JSS Investmentfonds II - JSS Sustainable Equity - Global Multi-Factor P CHF

Patrimonio Netto (Mln)

177,53 USD

**Acc**

---