

# FTGF ClearBridge Global Infrastructure Income Fund Class X EUR Income

## Categoria Morningstar™

Azionari Altri Settori

## Benchmark Morningstar

Not Categorized  
Usato nel Report

## Benchmark Dichiarato

OECD G7 Inflation +5.5%

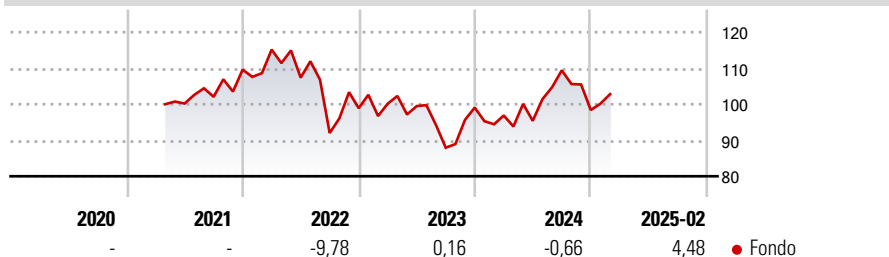
## Morningstar Rating™

Senza rating

### Obiettivo d'Investimento Dichiarato

The fund's investment objective is to provide income comprised of dividends and interest whilst also achieving long-term capital growth.

### Rendimenti



### Misure di Rischio

3Y Alpha	-	3Y Sharpe Ratio	-0,15
3Y Beta	-	3Y Std Dev	17,61
3Y R-Squared	-	3Y Risk	-
3Y Info Ratio	-	5Y Risk	-
3Y Tracking Error	-	10Y Risk	-

### Rend. Cumulati %

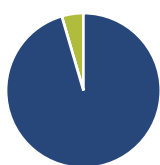
Periodo	Fondo
3-Mesi	2,68
6-Mesi	-2,85
1-Anno	7,57
3-Anni Ann.ti	-1,50
5-Anni Ann.ti	-
10-Anni Ann.ti	-

Rendimenti aggiornati al 12/03/2025

### Rendimenti

Periodo	Q1	Q2	Q3	Q4
<b>Trimestrali %</b>				
2025	-	-	-	-
2024	-2,20	-1,51	14,68	-10,07
2023	1,28	-0,68	-11,61	12,64
2022	5,08	-6,78	-14,31	7,49
2021	-	-	1,87	7,39

### Portafoglio 31/01/2025

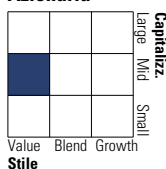


#### Asset Allocation %

Azioni	95,51
Obbligazioni	0,00
Liquidità	4,51
Altro	-0,02

#### Style Box

##### Azionaria



Value Blend Growth

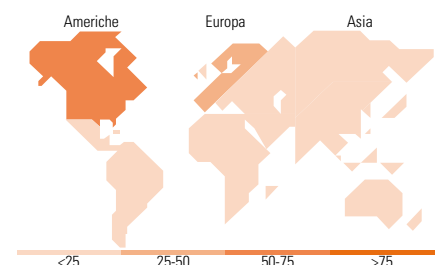
Style

#### Mkt Cap %

Dimensione	Fondo
Giant	6,68
Large	38,52
Medium	45,96
Small	8,84
Micro	0,00

#### Capitalizzazione media di mercato

Ave Mkt Cap USD	24.400,19
-----------------	-----------



### Titoli principali

Nome	Settore	%
Entergy Corp	🔌	5,16
NextEra Energy Inc	🔌	4,68
Severn Trent PLC	🔌	4,46
Redeia Corporacion SA	🔌	4,18
Emera Inc	🔌	3,91
TC Energy Corp	🔌	3,76
Union Pacific Corp	🚂	3,60
Dominion Energy Inc	🔌	3,59
E.ON SE	🔌	3,45
OGE Energy Corp	🔌	3,45
% Primi 10 Titoli sul Patrimonio		40,24
Numero Complessivo di Titoli Azionari		35
Numero Complessivo di Titoli Obbligazionari		0

### Distribuzione Settoriale %

Settore	Fondo
<b>Ciclico</b>	<b>4,93</b>
Materie Prime	-
Beni di Consumo Ciclici	-
Finanza	-
Immobiliare	4,93
<b>Sensibile</b>	<b>31,25</b>
Telecomunicazioni	-
Energia	18,12
Beni Industriali	13,13
Tecnologia	-
<b>Difensivo</b>	<b>63,82</b>
Beni Difensivi	-
Salute	-
Servizi di Pubblica Utilità	63,82

### Ripartizione Geografica %

Regione	Fondo
<b>America</b>	<b>60,45</b>
Stati Uniti	38,26
Canada	18,29
America Latina e Centrale	3,90
<b>Europa</b>	<b>35,67</b>
Regno Unito	9,60
Europa Occidentale - Euro	26,07
Europa Occidentale - Non Euro	0,00
Europa dell'Est	0,00
Africa	0,00
Medio Oriente	0,00
<b>Asia</b>	<b>3,88</b>
Giappone	0,00
Australasia	3,88
Asia - Paesi Sviluppatti	0,00
Asia - Emergente	0,00

### Anagrafica

Società di Gestione	Franklin Templeton International Services S.à r.l.	Patrimonio Classe (Mln)	0,60 EUR	Investimento Min. Ingresso	1.000 EUR
Telefono	+352 46 66 67 212	Domicilio	IRLANDA	Investimento Min. Successivo	-
Web	www.franklintempleton.lu	Valuta del Fondo	EUR	T.E.R.	1,19%
Data di Partenza	30/04/2021	UCITS	Si	Spese correnti	1,25%
Nome del Gestore	-	Inc/Acc	Inc	Commissione di incentivo	0,00%
Data Inizio Gestione	30/04/2021	ISIN	IE00BN4NOT47		
NAV (12/03/2025)	EUR 86,82				
Patrimonio Netto (Mln)	294,41 USD				

(31/01/2025)