

FTGF ClearBridge Global Infrastructure Income Fund Class X USD Income

Categoria Morningstar™

Azionari Settore Infrastrutture

Benchmark Morningstar

S&P Global Infrastructure TR USD

Usato nel Report

Benchmark Dichiarato

OECD G7 Inflation +5.5%

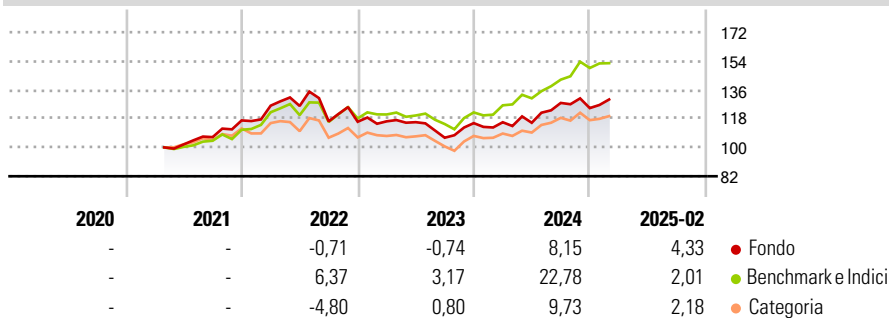
Morningstar Rating™

★★★

Obiettivo d'Investimento Dichiarato

The fund's investment objective is to provide income comprised of dividends and interest whilst also achieving long-term capital growth.

Rendimenti



Misure di Rischio

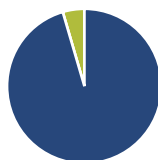
3Y Alpha	-6,22	3Y Sharpe Ratio	0,14
3Y Beta	1,02	3Y Std Dev	13,86
3Y R-Squared	90,08	3Y Risk	+Med
3Y Info Ratio	-1,19	5Y Risk	-
3Y Tracking Error	5,55	10Y Risk	-

Basati su S&P Global Infrastructure TR USD (dove applicabile)

Rend. Cumulati %	Fondo	Bmk	Cat	Rendimenti Trimestrali %	Q1	Q2	Q3	Q4
3-Mesi	-1,07	-4,18	-3,82	2025	-	-	-	-
6-Mesi	-0,61	3,57	-1,38	2024	0,48	-0,29	10,74	-2,53
1-Anno	9,25	17,94	6,55	2023	0,24	-0,45	-8,39	8,59
3-Anni Ann.ti	1,36	7,62	1,10	2022	7,89	-0,13	-7,67	-0,20
5-Anni Ann.ti	-	-	-	2021	-	-	4,48	9,81
10-Anni Ann.ti	-	-	-					

Rendimenti aggiornati al 11/03/2025

Portafoglio 31/01/2025



Asset Allocation %

Azioni	95,51
Obbligazioni	0,00
Liquidità	4,51
Altro	-0,02

Style Box

Azionaria

Capitalizz.	Value	Blend	Growth
Large			
Mid			
Small			

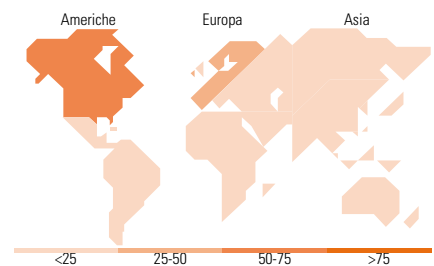
Stile

Mkt Cap %

Giant	6,68
Large	38,52
Medium	45,96
Small	8,84
Micro	0,00

Capitalizzazione media di mercato

Ave Mkt Cap USD	24.400,19
-----------------	-----------



Titoli principali

Nome	Settore	%
Entergy Corp	☑	5,16
NextEra Energy Inc	☑	4,68
Severn Trent PLC	☑	4,46
Redeia Corporacion SA	☑	4,18
Emera Inc	☑	3,91
TC Energy Corp	🔥	3,76
Union Pacific Corp	⚙️	3,60
Dominion Energy Inc	☑	3,59
E.ON SE	☑	3,45
OGE Energy Corp	☑	3,45
% Primi 10 Titoli sul Patrimonio		40,24
Numero Complessivo di Titoli Azionari		35
Numero Complessivo di Titoli Obbligazionari		0

Distribuzione Settoriale %

	Fondo
Ciclico	4,93
🏠 Materie Prime	-
🛒 Beni di Consumo Ciclici	-
🏦 Finanza	-
🏠 Immobiliare	4,93
Sensibile	31,25
📡 Telecomunicazioni	-
🔥 Energia	18,12
🏭 Beni Industriali	13,13
💻 Tecnologia	-
Difensivo	63,82
🛒 Beni Difensivi	-
🏥 Salute	-
🏠 Servizi di Pubblica Utilità	63,82

Ripartizione Geografica %

	Fondo
America	60,45
Stati Uniti	38,26
Canada	18,29
America Latina e Centrale	3,90
Europa	35,67
Regno Unito	9,60
Europa Occidentale - Euro	26,07
Europa Occidentale - Non Euro	0,00
Europa dell'Est	0,00
Africa	0,00
Medio Oriente	0,00
Asia	3,88
Giappone	0,00
Australasia	3,88
Asia - Paesi Sviluppati	0,00
Asia - Emergente	0,00

Anagrafica

Società di Gestione	Franklin Templeton International Services S.à r.l.	Patrimonio Classe (Mln)	1,14 USD	Investimento Min. Ingresso	1.000 USD
Telefono	+352 46 66 67 212	Domicilio	IRLANDA	Investimento Min. Successivo	-
Web	www.franklintempleton.lu	Valuta del Fondo	USD	T.E.R.	1,19%
Data di Partenza	30/04/2021	UCITS	Si	Spese correnti	1,25%
Nome del Gestore	-	Inc/Acc	Inc	Commissione di incentivo	0,00%
Data Inizio Gestione	30/04/2021	ISIN	IE00BMG7PC59		
NAV (11/03/2025)	USD 95,39				
Patrimonio Netto (Mln)	294,41 USD				

(31/01/2025)