

FTGF ClearBridge Global Infrastructure Income Fund Class A USD Income (M)

Categoria Morningstar™
Plus (e)
Zioni e Rendite Infrastrutture

Benchmark Morningstar
S&P Global Infrastructure TR USD
Usato nel Report

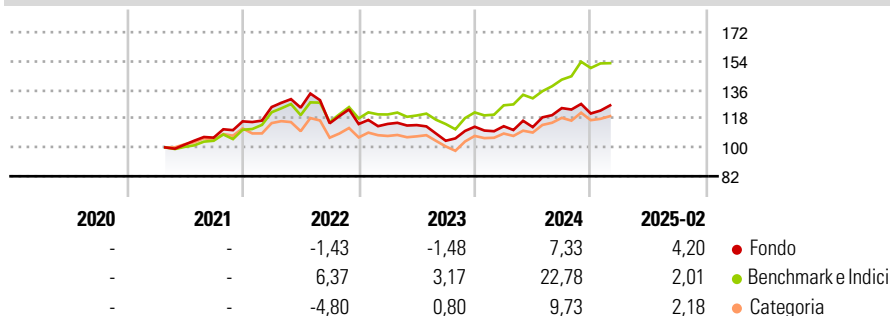
Benchmark Dichiarato
OECD G7 Inflation +5.5%

Morningstar Rating™
★★

Obiettivo d'Investimento Dichiarato

The fund's investment objective is to provide income comprised of dividends and interest whilst also achieving long-term capital growth.

Rendimenti



Misure di Rischio

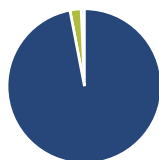
3Y Alpha	-6,98	3Y Sharpe Ratio	0,08
3Y Beta	1,02	3Y Std Dev	13,85
3Y R-Squared	90,07	3Y Risk	+Med
3Y Info Ratio	-1,32	5Y Risk	-
3Y Tracking Error	5,55	10Y Risk	-

Basati su S&P Global Infrastructure TR USD (dove applicabile)

Rend. Cumulati %	Fondo	Bmk	Cat	Rendimenti Trimestrali %	Q1	Q2	Q3	Q4
3-Mesi	-1,16	-4,01	-3,88	2025	-	-	-	-
6-Mesi	-1,11	3,20	-2,49	2024	0,29	-0,48	10,54	-2,72
1-Anno	8,96	17,96	5,87	2023	0,05	-0,63	-8,58	8,39
3-Anni Ann.ti	0,52	7,63	0,57	2022	7,71	-0,32	-7,83	-0,39
5-Anni Ann.ti	-	-	-	2021	-	-	4,29	9,59
10-Anni Ann.ti	-	-	-					

Rendimenti aggiornati al 12/03/2025

Portafoglio 28/02/2025



Asset Allocation %	Netta
● Azioni	98,32
● Obbligazioni	0,00
● Liquidità	2,37
● Altro	-0,69

Style Box Azionaria

Capitalizz.	Value	Blend	Growth
Large			
Mid			
Small			

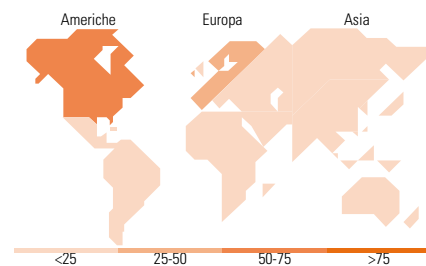
Stile

Mkt Cap %

Fondo	Fondo
Giant	3,33
Large	43,81
Medium	46,50
Small	6,37
Micro	0,00

Capitalizzazione media di mercato

Fondo	Fondo
Ave Mkt Cap USD	25.121,9
	1



Titoli principali

Nome	Settore	%
Entergy Corp	🔌	5,44
NextEra Energy Inc	🔌	4,50
Severn Trent PLC	🔌	4,42
Redeia Corporacion SA	🔌	4,36
Emera Inc	🔌	4,18
OGE Energy Corp	🔌	3,71
TC Energy Corp	🔌	3,66
E.ON SE	🔌	3,64
Vinci SA	🔧	3,59
Dominion Energy Inc	🔌	3,58
% Primi 10 Titoli sul Patrimonio		41,07
Numero Complessivo di Titoli Azionari		34
Numero Complessivo di Titoli Obbligazionari		0

Distribuzione Settoriale %

Fondo	Fondo
Ciclico	3,45
🏭 Materie Prime	-
🛒 Beni di Consumo Ciclici	-
🏦 Finanza	-
🏠 Immobiliare	3,45
Sensibile	31,51
📡 Telecomunicazioni	-
⚡ Energia	17,44
🏭 Beni Industriali	14,07
💻 Tecnologia	-
Difensivo	65,04
🏠 Beni Difensivi	-
🏥 Salute	-
🏠 Servizi di Pubblica Utilità	65,04

Ripartizione Geografica %

Fondo	Fondo
America	58,02
Stati Uniti	37,41
Canada	16,78
America Latina e Centrale	3,84
Europa	38,06
Regno Unito	10,87
Europa Occidentale - Euro	27,19
Europa Occidentale - Non Euro	0,00
Europa dell'Est	0,00
Africa	0,00
Medio Oriente	0,00
Asia	3,91
Giappone	0,00
Australasia	3,91
Asia - Paesi Sviluppati	0,00
Asia - Emergente	0,00

Anagrafica

Società di Gestione	Franklin Templeton International Services S.à r.l.	Patrimonio Classe (Mln)	30,80 USD	Investimento Min. Ingresso	1.000 USD
Telefono	+352 46 66 67 212	Domicilio	IRLANDA	Investimento Min. Successivo	-
Web	www.franklintempleton.lu	Valuta del Fondo	USD	T.E.R.	1,95%
Data di Partenza	30/04/2021	UCITS	Si	Spese correnti	2,00%
Nome del Gestore	-	Inc/Acc	Inc	Commissione di incentivo	0,00%
Data Inizio Gestione	30/04/2021	ISIN	IE00BMG7P587		
NAV (12/03/2025)	USD 92,40				
Patrimonio Netto (Mln)	286,44 USD				

(28/02/2025)