

# FTGF ClearBridge Global Infrastructure Income Fund Class A USD Income (M)

**Categoria Morningstar™**  
**Plus** Zioni e Infrastrutture

**Benchmark Morningstar**  
 S&P Global Infrastructure TR USD  
 Usato nel Report

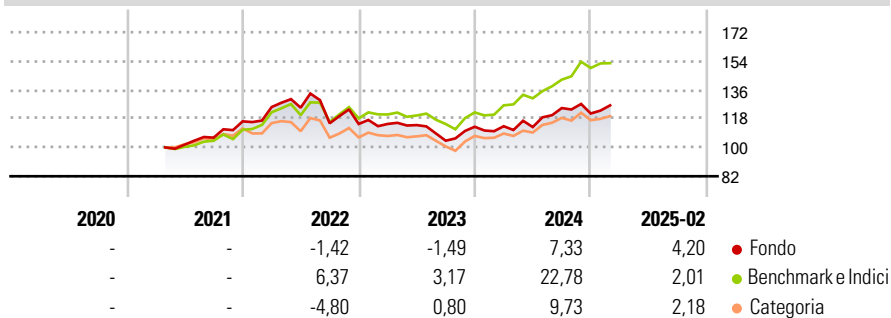
**Benchmark Dichiarato**  
 OECD G7 Inflation +5.5%

**Morningstar Rating™**  
 ★★

## Obiettivo d'Investimento Dichiarato

The fund's investment objective is to provide income comprised of dividends and interest whilst also achieving long-term capital growth.

## Rendimenti



## Misure di Rischio

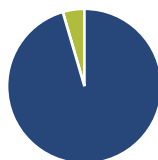
3Y Alpha	-6,98	3Y Sharpe Ratio	0,08
3Y Beta	1,02	3Y Std Dev	13,85
3Y R-Squared	90,07	3Y Risk	+Med
3Y Info Ratio	-1,32	5Y Risk	-
3Y Tracking Error	5,55	10Y Risk	-

Basati su S&P Global Infrastructure TR USD (dove applicabile)

Rend. Cumulati %	Fondo	Bmk	Cat	Rendimenti Trimestrali %	Q1	Q2	Q3	Q4
3-Mesi	-1,26	-4,18	-3,82	2025	-	-	-	-
6-Mesi	-0,99	3,57	-1,38	2024	0,29	-0,46	10,52	-2,72
1-Anno	8,42	17,94	6,55	2023	0,05	-0,64	-8,57	8,38
3-Anni Ann.ti	0,60	7,62	1,10	2022	7,72	-0,32	-7,83	-0,38
5-Anni Ann.ti	-	-	-	2021	-	-	4,30	9,58
10-Anni Ann.ti	-	-	-					

Rendimenti aggiornati al 11/03/2025

## Portafoglio 31/01/2025



Asset Allocation %	Netta
● Azioni	95,51
● Obbligazioni	0,00
● Liquidità	4,51
● Altro	-0,02

## Style Box Azionaria

Capitalizz.	Value	Blend	Growth
Large			
Mid			
Small			

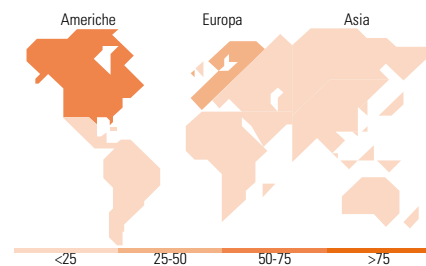
Stile

## Mkt Cap %

Fondo	
Giant	6,68
Large	38,52
Medium	45,96
Small	8,84
Micro	0,00

## Capitalizzazione media di mercato

Fondo	
Ave Mkt Cap USD	24.400,19



## Titoli principali

Nome	Settore	%
Entergy Corp	☛	5,16
NextEra Energy Inc	☛	4,68
Severn Trent PLC	☛	4,46
Redeia Corporacion SA	☛	4,18
Emera Inc	☛	3,91
TC Energy Corp	☛	3,76
Union Pacific Corp	⚙️	3,60
Dominion Energy Inc	☛	3,59
E.ON SE	☛	3,45
OGE Energy Corp	☛	3,45
% Primi 10 Titoli sul Patrimonio		40,24
Numero Complessivo di Titoli Azionari		35
Numero Complessivo di Titoli Obbligazionari		0

## Distribuzione Settoriale %

Fondo	
<b>Ciclico</b>	<b>4,93</b>
🏠 Materie Prime	-
🛒 Beni di Consumo Ciclici	-
🏦 Finanza	-
🏠 Immobiliare	4,93
<b>Sensibile</b>	<b>31,25</b>
📡 Telecomunicazioni	-
⚡ Energia	18,12
🏭 Beni Industriali	13,13
💻 Tecnologia	-
<b>Difensivo</b>	<b>63,82</b>
🛒 Beni Difensivi	-
🏥 Salute	-
🛡️ Servizi di Pubblica Utilità	63,82

## Ripartizione Geografica %

Fondo	
<b>America</b>	<b>60,45</b>
Stati Uniti	38,26
Canada	18,29
America Latina e Centrale	3,90
<b>Europa</b>	<b>35,67</b>
Regno Unito	9,60
Europa Occidentale - Euro	26,07
Europa Occidentale - Non Euro	0,00
Europa dell'Est	0,00
Africa	0,00
Medio Oriente	0,00
<b>Asia</b>	<b>3,88</b>
Giappone	0,00
Australasia	3,88
Asia - Paesi Sviluppati	0,00
Asia - Emergente	0,00

## Anagrafica

Società di Gestione	Franklin Templeton International Services S.à r.l.	Patrimonio Classe (Mln)	30,89 USD	Investimento Min. Ingresso	1.000 USD
Telefono	+352 46 66 67 212	Domicilio	IRLANDA	Investimento Min. Successivo	-
Web	www.franklintempleton.lu	Valuta del Fondo	USD	T.E.R.	1,95%
Data di Partenza	30/04/2021	UCITS	Si	Spese correnti	2,00%
Nome del Gestore	-	Inc/Acc	Inc	Commissione di incentivo	0,00%
Data Inizio Gestione	30/04/2021	ISIN	IE00BMG7P694		
NAV (11/03/2025)	USD 89,44				
Patrimonio Netto (Mln)	294,41 USD				

(31/01/2025)