

BNP Paribas Funds - Ecosystem Restoration Privilege EUR Dis

Categoria Morningstar™

Azionari Settore Ecologia

Benchmark Morningstar

Morningstar Global Target Market

Exposure NR USD

Usato nel Report

Benchmark Dichiarato

MSCI ACWI NR EUR

Morningstar Rating™

★

Obiettivo d'Investimento Dichiarato

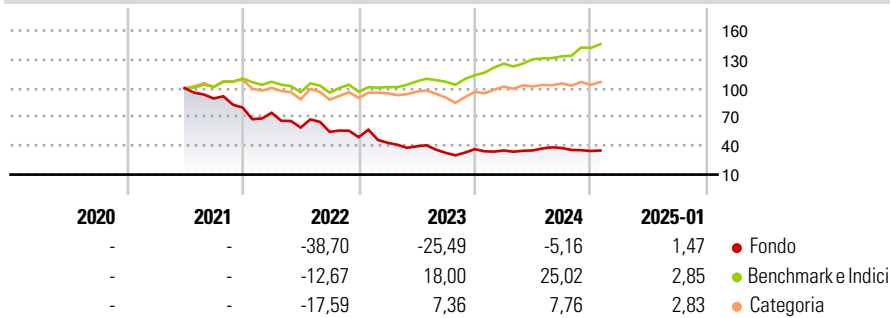
Increase the value of its assets over the medium term by investing primarily in companies engaging in the restoration and preservation of the world's ecosystems and natural capital. Benchmark The MSCI AC World (EUR) NR benchmark is used for performance comparison only. The sub-fund is not benchmark-constrained and its performance may deviate significantly from that of the benchmark.

Misure di Rischio

3Y Alpha	-31,89	3Y Sharpe Ratio	-0,73
3Y Beta	1,66	3Y Std Dev	27,73
3Y R-Squared	70,74	3Y Risk	Alto
3Y Info Ratio	-1,50	5Y Risk	-
3Y Tracking Error	19,96	10Y Risk	-

Basati su Morningstar Global Target Market Exposure NR USD (dove applicabile)

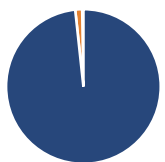
Rendimenti



Rend. Cumulati %	Fondo	Bmk	Cat	Rendimenti Trimestrali %	Q1	Q2	Q3	Q4
3-Mesi	-2,39	9,06	2,23	2025	-	-	-	-
6-Mesi	-5,55	16,12	6,30	2024	-3,78	0,22	7,23	-8,29
1-Anno	1,22	23,21	11,03	2023	-11,92	-8,44	-17,30	11,71
3-Anni Ann.ti	-19,15	11,78	2,99	2022	-6,83	-20,68	-7,58	-10,25
5-Anni Ann.ti	-	-	-	2021	-	-	-10,79	-10,52
10-Anni Ann.ti	-	-	-					

Rendimenti aggiornati al 04/02/2025

Portafoglio 31/12/2024



Asset Allocation %	Netta
● Azioni	98,31
● Obbligazioni	1,45
● Liquidità	0,25
● Altro	0,00

Style Box

Azionaria

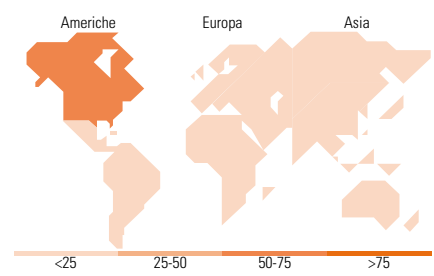
Value	Blend	Growth	Style
			Large
			Mid
			Small

Mkt Cap %

Fondo	Fondo
Giant	0,00
Large	17,10
Medium	45,87
Small	22,57
Micro	14,46

Capitalizzazione media di mercato

Fondo	Fondo
Ave Mkt Cap EUR	6.141,15



Titoli principali

Nome	Settore	%
Munters Group AB Class B	🔧	6,38
Montrose Environmental Group...	🔧	5,68
Lineage Inc REIT	🏠	5,40
Zoetis Inc Class A	🏠	4,86
Veolia Environnement SA	🔧	4,82
Landis+Gyr Group AG	🔧	4,12
Tetra Tech Inc	🔧	4,07
JTL Industries Ltd	🏠	4,03
Advanced Drainage Systems Inc	🔧	3,93
Clean Harbors Inc	🔧	3,77
% Primi 10 Titoli sul Patrimonio		47,06
Numero Complessivo di Titoli Azionari		42
Numero Complessivo di Titoli Obbligazionari		1

Distribuzione Settoriale %

Fondo	Fondo
Ciclico	18,80
🏠 Materie Prime	13,15
🏠 Beni di Consumo Ciclici	0,06
🏠 Finanza	0,10
🏠 Immobiliare	5,49
Sensibile	69,12
📞 Telecomunicazioni	-
⚡ Energia	-
🔧 Beni Industriali	56,92
📡 Tecnologia	12,21
Difensivo	12,07
🏠 Beni Difensivi	7,13
🏠 Salute	4,94
🏠 Servizi di Pubblica Utilità	-

Ripartizione Geografica %

Fondo	Fondo
America	60,34
Stati Uniti	59,25
Canada	1,09
America Latina e Centrale	0,00
Europa	23,27
Regno Unito	0,10
Europa Occidentale - Euro	5,60
Europa Occidentale - Non Euro	17,57
Europa dell'Est	0,00
Africa	0,00
Medio Oriente	0,00
Asia	16,40
Giappone	4,09
Australasia	0,00
Asia - Paesi Sviluppati	0,00
Asia - Emergente	12,31

Anagrafica

Società di Gestione	BNP Paribas Asset Management Luxembourg	Patrimonio Classe (Mln)	0,00 EUR	Investimento Min. Ingresso	-
Telefono	+352 2646 3017	Domicilio	LUSSEMBURGO	Investimento Min. Successivo	-
Web	www.bnpparibas-am.com	Valuta del Fondo	EUR	T.E.R.	-
Data di Partenza	01/06/2021	UCITS	Si	Spese correnti	1,08%
Nome del Gestore	-	Inc/Acc	Inc	Commissione di incentivo	-
Data Inizio Gestione	01/06/2021	ISIN	LU2308192892		
NAV (04/02/2025)	EUR 32,66				
Patrimonio Netto (Mln)	44,82 EUR				

(31/12/2024)