Nordea 1 - European High Yield Opportunities Fund HE USD

Categoria Morningstar™	Benchmark Morningstar	Benchmark Dichiarato	Morningstar Rating™
Obbligazionari Altro	Not Categorized Usato nel Report	ICE BofA European Cc HY Const TR Hdg-EUR	Senza rating

Obiettivo d'Investimento Dichiarato

Il fondo investe in diversi strumenti di di debito sub-investment grade (obbligazioni, debito finanziario, loan, CLO e altri) mirando a generare un rendimento lordo pari a liquidit + 5% in un ciclo di investimento completo mantenendo una duration contenuta.

Rendimenti

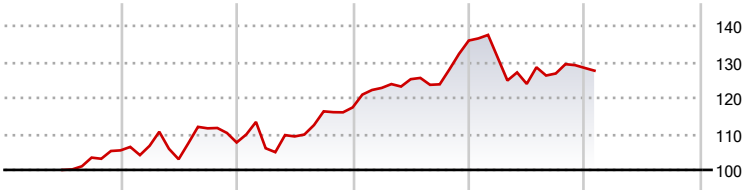

2021	2022	2023	2024	2025	2026-01	
-	2,07	9,05	15,81	-5,60	-0,58	● Fondo

Misure di Rischio

3Y Alpha	-	3Y Sharpe Ratio	0,28
3Y Beta	-	3Y Std Dev	8,46
3Y R-Squared	-	3Y Risk	-
3Y Info Ratio	-	5Y Risk	-
3Y Tracking Error	-	10Y Risk	-

Rend. Cumulati %	Fondo
3-Mesi	-0,57
6-Mesi	0,71
1-Anno	-7,18
3-Anni Ann.ti	4,28
5-Anni Ann.ti	-
10-Anni Ann.ti	-

Rendimenti aggiornati al 11/02/2026

Rendimenti Trimestrali %	Q1	Q2	Q3	Q4
2026	-	-	-	-
2025	-3,49	-5,54	2,33	1,20
2024	4,61	1,97	-1,14	9,81
2023	-1,49	3,09	6,38	0,94
2022	1,21	-3,51	8,33	-3,52

Portafoglio 31/01/2026

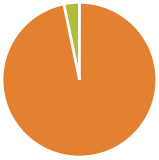

Asset Allocation %	Netta
Azioni	0,03
Obbligazioni	96,73
Liquidità	3,24
Altro	0,00

Fixed Income Style Box™

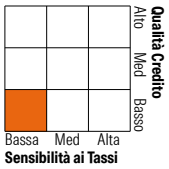

	Fondo
Duration Effettiva	2,36
Maturity effettiva	3,96
Qualità Credito Media	B

Credit Quality %	Fondo	Credit Quality %	Fondo
AAA	5,56	BBB	9,98
AA	0,00	BB	37,60
A	0,51	B	41,01
		Below B	4,72
		Not Rated	0,62

Titoli principali

Nome	Settore	%
VMED O2 UK Financing I PLC...	—	1,57
Madison Park Euro Funding...	—	1,34
Aegis Lux 1A S.a r.l. 5.625%	—	1,30
Iron Mountain Inc. 4.75%	—	1,11
Providus CLO XI Designated...	—	1,04
Harvest CLO XX Designated...	—	1,00
Harvest Clo XXV DAC 8.353%	—	1,00
Providus CLO VIII Designated...	—	0,94
Mehilainen Yhtiot Oy 5.125%	—	0,91
Deuce Finco PLC 7%	—	0,88
% Primi 10 Titoli sul Patrimonio		11,08
Numero Complessivo di Titoli Azionari		2
Numero Complessivo di Titoli Obbligazionari		292

Fixed Income Sector Weightings %	Fondo
Governativo	0,00
Societario	78,17
Cartolarizzazioni	16,15
Enti Locali	0,00
Liquidità ed equivalenti	-8,05
Derivati	13,72

Coupon Range %	Fondo
0 coupon	0,77
Da 0 a 4 cedole	12,80
Da 4 a 6 cedole	45,73
Da 6 a 8 cedole	27,24
Da 8 a 10 cedole	13,01
Da 10 a 12 cedole	0,35
Oltre 12 cedole	0,09

Scadenze %	Fondo
da 1 a 3	9,33
da 3 a 5	24,65
da 5 a 7	24,73
da 7 a 10	5,01
da 10 a 15	13,56
da 15 a 20	0,00
da 20 a 30	21,47
oltre 30	1,11

Anagrafica

Società di Gestione	Nordea Investment Funds SA
Telefono	00352 43 39 50 1
Web	www.nordea.lu
Data di Partenza	07/06/2021
Nome del Gestore	Sandro Naef Torben Skødeberg
Data Inizio Gestione	18/03/2020
NAV (11/02/2026)	USD 202,56
Patrimonio Netto (Mln) (31/01/2026)	150,16 EUR

Patrimonio Classe (Mln) (11/02/2026)	0,15 USD
Domicilio	LUSSEMBURGO
Valuta del Fondo	USD
UCITS	Si
Inc/Acc	Acc
ISIN	LU2338062420

Investimento Min. Ingresso	-
Investimento Min. Successivo	-
T.E.R.	2,29%
Spese correnti	2,26%
Commissione di incentivo	-

© 2026 Morningstar Italia. Tutti i diritti sono riservati. Le informazioni qui contenute: (1) sono proprietà di Morningstar, (2) non possono essere copiate, (3) non costituiscono consiglio di investimento; (4) sono fornite con scopi informativi; (5) sono ritenute attendibili da Morningstar che, pertanto, ne garantisce il maggior grado di accuratezza e completezza possibile, fatto salvo il caso in cui queste Le siano state fornite in modo errato e/o non completo dalle relative società prodotto; (6) sono estratte dai dati del fondo disponibili e riferiti a date temporali diverse. Morningstar non è responsabile per qualunque danno o perdita derivante da qualunque uso delle informazioni e chi visiona tali informazioni sarà responsabile dell'uso che andrà a farne. Non vi è naturalmente garanzia alcuna che i risultati del passato trovino un riscontro nel futuro.