

Morgan Stanley Investment Funds - Global Insight Fund ZH (GBP)

Categoria Morningstar™

Azionari Altri Settori

Benchmark Morningstar

Not Categorized
Usato nel Report

Benchmark Dichiarato

MSCI ACWI NR USD

Morningstar Rating™

Senza rating

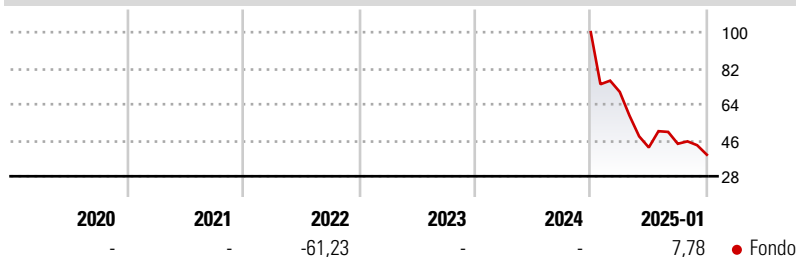
Obiettivo d'Investimento Dichiarato

Obiettivo - Crescita a lungo termine del Suo investimento
Investimenti principali - Quote societarie - Almeno il 70% degli investimenti del fondo
Politica d'investimento - Grandi società di tutto il mondo, comprese quelle che hanno sede nei Paesi emergenti.
- Derivati, strumenti finanziari che ottengono valore indirettamente da altri beni. Si basano su altre società per adempiere gli obblighi contrattuali e comportare maggiori rischi. Fare riferimento al prospetto (sezione "Uso di derivativi") per maggiori dettagli.

Misure di Rischio

3Y Alpha	-	3Y Sharpe Ratio	0,35
3Y Beta	-	3Y Std Dev	35,99
3Y R-Squared	-	3Y Risk	-
3Y Info Ratio	-	5Y Risk	-
3Y Tracking Error	-	10Y Risk	-

Rendimenti



Rend. Cumulati %

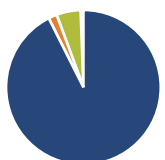
Rend. Cumulati %	Fondo
3-Mesi	25,77
6-Mesi	67,51
1-Anno	71,36
3-Anni Ann.ti	8,30
5-Anni Ann.ti	-
10-Anni Ann.ti	-

Rendimenti aggiornati al 07/02/2025

Rendimenti

Rendimenti	Q1	Q2	Q3	Q4
Trimestrali %				
2025	-	-	-	-
2024	-	-	-	-
2023	-	-	-	-
2022	-29,86	-39,56	4,34	-12,35
2021	-	-	-	-

Portafoglio 31/12/2024

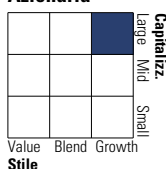


Asset Allocation %

Azioni	93,68
Obbligazioni	1,79
Liquidità	5,12
Altro	-0,59

Style Box

Azionaria

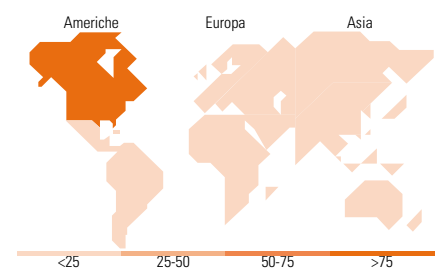
Value Blend Growth
Style

Mkt Cap %

Giant	25,72
Large	16,34
Medium	46,68
Small	9,09
Micro	2,18

Capitalizzazione media di mercato

Ave Mkt Cap USD	44.173,5
	5



Titoli principali

Nome	Settore	%
Cloudflare Inc		8,96
Tesla Inc		8,95
MS Liquidity Fds US Dlr Trs...	-	6,46
Affirm Holdings Inc Ordinary...		6,33
Shopify Inc Registered Shs...		6,21
Adyen NV		5,63
DoorDash Inc Ordinary Shares...		4,87
Global E Online Ltd		4,87
MercadoLibre Inc		4,85
Roblox Corp Ordinary Shares...		4,85
% Primi 10 Titoli sul Patrimonio		61,97
Numero Complessivo di Titoli Azionari		28
Numero Complessivo di Titoli Obbligazionari		0

Distribuzione Settoriale %

Distribuzione Settoriale %	Fondo
Ciclico	29,81
Materie Prime	-
Beni di Consumo Ciclici	29,36
Finanza	0,45
Immobiliare	-
Sensibile	63,15
Telecomunicazioni	10,38
Energia	-
Beni Industriali	-
Tecnologia	52,77
Difensivo	7,04
Beni Difensivi	-
Salute	7,04
Servizi di Pubblica Utilità	-

Ripartizione Geografica %

Ripartizione Geografica %	Fondo
America	80,72
Stati Uniti	68,46
Canada	6,63
America Latina e Centrale	5,63
Europa	16,04
Regno Unito	1,07
Europa Occidentale - Euro	9,76
Europa Occidentale - Non Euro	0,00
Europa dell'Est	0,00
Africa	0,00
Medio Oriente	5,20
Asia	3,24
Giappone	0,00
Australasia	0,00
Asia - Paesi Sviluppati	3,24
Asia - Emergente	0,00

Anagrafica

Società di Gestione	MSIM Fund Management (Ireland) Limited	Patrimonio Classe (Mln)	0,07 GBP	Investimento Min. Ingresso	-
Telefono	-	Domicilio	LUSSEMBURGO	Investimento Min. Successivo	-
Web	www.morganstanley.com/im	Valuta del Fondo	GBP	T.E.R.	0,87%
Data di Partenza	08/06/2021	UCITS	Si	Spese correnti	0,88%
Nome del Gestore	Alexander Norton Armistead Nash David Cohen Dennis Lynch Jason Yeung	Inc/Acc	Acc	Commissione di incentivo	-
		ISIN	LU2351394999		

Morgan Stanley Investment Funds - Global Insight Fund ZH (GBP)

Sandeep (Sam) Chainani

Data Inizio Gestione 31/01/2013
NAV (07/02/2025) GBP 21,79
Patrimonio Netto (Mln) 735,73 USD
(31/12/2024)