

# FF - Global Dividend Plus Fund A-Acc-USD

**Categoria Morningstar™**

Azionari Globali - Reddito

**Benchmark Morningstar**

Morningstar Global Markets High Dividend

Yield NR USD

Usato nel Report

**Benchmark Dichiarato**

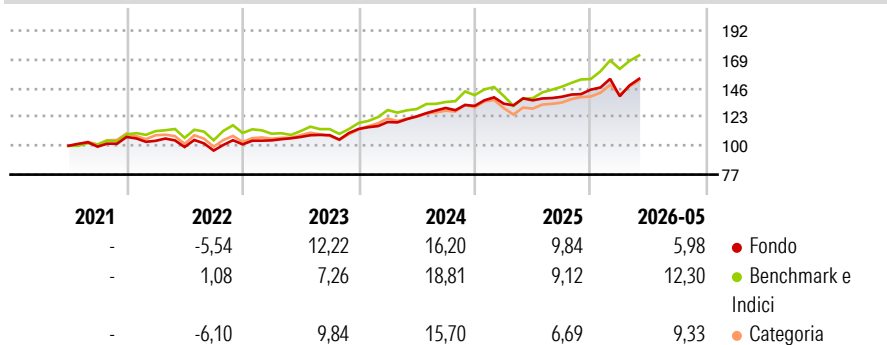
MSCI ACWI NR USD

**Morningstar Rating™**

★★★

**Obiettivo d'Investimento Dichiarato**

OBIETTIVO: Il comparto intende ottenere reddito con possibilità di crescita del capitale nel tempo.

**Rendimenti**

**Misure di Rischio**

3Y Alpha	-2,11	3Y Sharpe Ratio	1,06
3Y Beta	0,95	3Y Std Dev	9,45
3Y R-Squared	73,16	3Y Risk	+Med
3Y Info Ratio	-0,55	5Y Risk	-
3Y Tracking Error	6,41	10Y Risk	-

Basati su Morningstar Global Markets High Dividend Yield NR USD (dove applicabile)

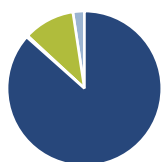
**Rend. Cumulati %**

	Fondo	Bmk	Cat
3-Mesi	12,23	10,45	9,01
6-Mesi	8,85	15,70	10,27
1-Anno	15,49	29,55	19,08
3-Anni Ann.ti	13,97	17,39	13,04
5-Anni Ann.ti	9,37	12,21	9,34
10-Anni Ann.ti	-	-	-

Rendimenti aggiornati al 26/06/2026

**Rendimenti**

	Q1	Q2	Q3	Q4
<b>Trimestrali %</b>				
2026	-3,62	-	-	-
2025	1,35	1,99	2,08	4,10
2024	4,84	3,79	5,46	1,27
2023	3,19	2,60	1,33	4,60
2022	-2,87	-4,76	-2,86	5,11

**Portafoglio 30/04/2026**

**Asset Allocation %**

● Azioni	86,57
● Obbligazioni	0,31
● Liquidità	10,72
● Altro	2,40

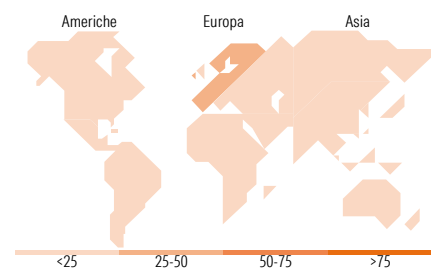
**Style Box Azionaria**

**Mkt Cap %**

Fondo	36,50
Giant	53,90
Large	9,24
Medium	0,00
Small	0,36

**Capitalizzazione media di mercato**

Fondo	72.506,4
Ave Mkt Cap USD	4


**Titoli principali**

Nome	Settore	%
Taiwan Semiconductor...	🏭	4,59
Deutsche Boerse AG	🏠	3,98
Roche Holding AG Ordinary...	🏥	3,92
Fidelity ILF - EUR A Acc	-	3,83
Novartis AG Registered Shares	🏥	3,26
Samsung Electronics Co Ltd	🏭	3,13
Industria De Diseno Textil...	🏠	3,04
Legrand SA	🏠	2,81
Reckitt Benckiser Group	-	2,77
Iberdrola SA	🏠	2,71
% Primi 10 Titoli sul Patrimonio		34,04
Numero Complessivo di Titoli Azionari		368
Numero Complessivo di Titoli Obbligazionari		0

**Distribuzione Settoriale %**

	Fondo
<b>Ciclico</b>	<b>42,16</b>
🏭 Materie Prime	3,22
🏠 Beni di Consumo Ciclici	11,07
🏠 Finanza	26,74
🏠 Immobiliare	1,13
<b>Sensibile</b>	<b>39,41</b>
📡 Telecomunicazioni	5,72
⚡ Energia	1,11
⚙️ Beni Industriali	18,71
💻 Tecnologia	13,87
<b>Difensivo</b>	<b>18,43</b>
🛡️ Beni Difensivi	7,27
🏥 Salute	8,11
💡 Servizi di Pubblica Utilità	3,05

**Ripartizione Geografica %**

	Fondo
<b>America</b>	<b>7,44</b>
Stati Uniti	7,44
Canada	0,00
America Latina e Centrale	0,00
<b>Europa</b>	<b>66,45</b>
Regno Unito	17,88
Europa Occidentale - Euro	33,04
Europa Occidentale - Non Euro	15,52
Europa dell'Est	0,00
Africa	0,00
Medio Oriente	0,00
<b>Asia</b>	<b>26,11</b>
Giappone	3,32
Australasia	3,58
Asia - Paesi Sviluppati	17,21
Asia - Emergente	2,00

**Anagrafica**

Società di Gestione	Fidelity (FIL Inv Mgmt (Lux) S.A.)	Patrimonio Classe (Mln)	107,28 USD	Investimento Min. Ingresso	2.500 USD
Telefono	+ 352 250 404 2400	Domicilio	LUSSEMBURGO	Investimento Min. Successivo	1.000 USD
Web	www.fidelity-international.com	Valuta del Fondo	USD	T.E.R.	-
Data di Partenza	09/06/2021	UCITS	Si	Spese correnti	1,94%
Nome del Gestore	Fred Sykes	Inc/Acc	Acc	Commissione di incentivo	-
Data Inizio Gestione	19/04/2021	ISIN	LU2242646235		
NAV (26/06/2026)	USD 14,86				

See disclosures for more details

© 2026 Morningstar Italia. Tutti i diritti sono riservati. Le informazioni qui contenute: (1) sono proprietà di Morningstar, (2) non possono essere copiate, (3) non costituiscono consiglio di investimento; (4) sono fornite con scopi informativi; (5) sono ritenute attendibili da Morningstar che, pertanto, ne garantisce il maggior grado di accuratezza e completezza possibile, fatto salvo il caso in cui queste Le siano state fornite in modo errato e/o non completo dalle relative società prodotte; (6) sono estratte dai dati del fondo disponibili e riferiti a date temporali diverse. Morningstar non è responsabile per qualunque danno o perdita derivante da qualunque uso delle informazioni e chi visiona tali informazioni sarà responsabile dell'uso che andrà a farne. Non vi è naturalmente garanzia alcuna che i risultati del passato trovino un riscontro nel futuro.

# FF - Global Dividend Plus Fund A-Acc-USD

Patrimonio Netto (Mln) 2.763,27 USD

(30/04/2026)

[See disclosures for more details](#)

© 2026 Morningstar Italia. Tutti i diritti sono riservati. Le informazioni qui contenute: (1) sono proprietà di Morningstar, (2) non possono essere copiate, (3) non costituiscono consiglio di investimento; (4) sono fornite con scopi informativi; (5) sono ritenute attendibili da Morningstar che, pertanto, ne garantisce il maggior grado di accuratezza e completezza possibile, fatto salvo il caso in cui queste Le siano state fornite in modo errato e/o non completo dalle relative società prodotte; (6) sono estratte dai dati del fondo disponibili e riferiti a date temporali diverse. Morningstar non è responsabile per qualunque danno o perdita derivante da qualunque uso delle informazioni e chi visiona tali informazioni sarà responsabile dell'uso che andrà a farne. Non vi è naturalmente garanzia alcuna che i risultati del passato trovino un riscontro nel futuro.

