

# Fidelity Funds - Sustainable Asia Equity Fund Y-Acc-EUR Hedged

## Categoria Morningstar™

Azionari Altri Settori

## Benchmark Morningstar

Not Categorized  
Usato nel Report

## Benchmark Dichiarato

MSCI AC Asia Ex Japan NR USD

## Morningstar Rating™

Senza rating

### Obiettivo d'Investimento Dichiarato

Il fondo investe in via principale in titoli azionari quotati nelle borse asiatiche escluso il Giappone. Il comparto può investire il suo patrimonio netto direttamente in Azioni cinesi di classe A e B.

### Rendimenti



### Misure di Rischio

3Y Alpha	-	3Y Sharpe Ratio	-0,31
3Y Beta	-	3Y Std Dev	16,62
3Y R-Squared	-	3Y Risk	-
3Y Info Ratio	-	5Y Risk	-
3Y Tracking Error	-	10Y Risk	-

### Rend. Cumulati %

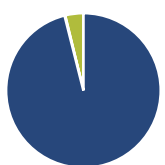
Periodo	Rend. Cumulati %
3-Mesi	-3,44
6-Mesi	6,59
1-Anno	14,33
3-Anni Ann.ti	-4,02
5-Anni Ann.ti	-
10-Anni Ann.ti	-

Rendimenti aggiornati al 04/02/2025

### Rendimenti

Periodo	Q1	Q2	Q3	Q4
2025	-	-	-	-
2024	0,73	5,66	6,57	-6,55
2023	2,82	-0,92	-5,34	1,28
2022	-9,54	-4,39	-10,43	8,51
2021	-	-	-6,32	-3,34

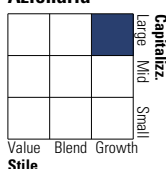
### Portafoglio 31/12/2024



Asset Allocation %	Netta
Azioni	96,07
Obbligazioni	0,12
Liquidità	3,81
Altro	0,00

### Style Box

#### Azionaria



Value Blend Growth

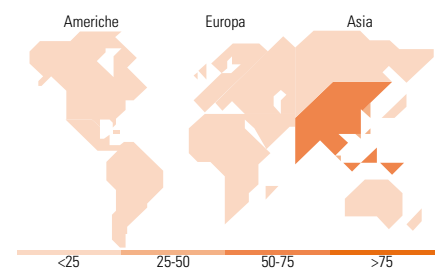
Style

### Mkt Cap %

Mkt Cap %	Fondo
Giant	68,85
Large	25,49
Medium	4,22
Small	1,30
Micro	0,14

### Capitalizzazione media di mercato

Capitalizzazione media di mercato	Fondo
Ave Mkt Cap USD	65.473,97



### Titoli principali

Nome	Settore	%
Taiwan Semiconductor...		9,96
Tencent Holdings Ltd		7,70
ICICI Bank Ltd		7,47
Samsung Electronics Co Ltd		5,20
AIA Group Ltd		3,48
HDFC Bank Ltd		3,22
Alibaba Group Holding Ltd...		2,83
ANTA Sports Products Ltd		2,60
Hon Hai Precision Industry...		2,36
Yageo Corp		2,20
% Primi 10 Titoli sul Patrimonio		47,02
Numero Complessivo di Titoli Azionari		62
Numero Complessivo di Titoli Obbligazionari		2

### Distribuzione Settoriale %

Distribuzione Settoriale %	Fondo
<b>Ciclico</b>	<b>49,81</b>
Materie Prime	2,65
Beni di Consumo Ciclici	15,55
Finanza	28,94
Immobiliare	2,67
<b>Sensibile</b>	<b>40,08</b>
Telecomunicazioni	10,19
Energia	-
Beni Industriali	3,13
Tecnologia	26,76
<b>Difensivo</b>	<b>10,11</b>
Beni Difensivi	5,26
Salute	4,85
Servizi di Pubblica Utilità	-

### Ripartizione Geografica %

Ripartizione Geografica %	Fondo
<b>America</b>	<b>3,00</b>
Stati Uniti	3,00
Canada	0,00
America Latina e Centrale	0,00
<b>Europa</b>	<b>1,41</b>
Regno Unito	0,03
Europa Occidentale - Euro	1,38
Europa Occidentale - Non Euro	0,00
Europa dell'Est	0,00
Africa	0,00
Medio Oriente	0,00
<b>Asia</b>	<b>95,59</b>
Giappone	0,00
Australasia	0,00
Asia - Paesi Sviluppatti	37,45
Asia - Emergente	58,13

### Anagrafica

Società di Gestione	Fidelity (FIL Inv Mgmt (Lux) S.A.)	Patrimonio Classe (Mln)	2,65 EUR	Investimento Min. Ingresso	-
Telefono	+ 352 250 404 2400	Domicilio	LUSSEMBURGO	Investimento Min. Successivo	-
Web	www.fidelity-international.com	Valuta del Fondo	EUR	T.E.R.	1,72%
Data di Partenza	09/06/2021	UCITS	Si	Spese correnti	1,06%
Nome del Gestore	Dhananjay Phadnis	Inc/Acc	Acc	Commissione di incentivo	-
Data Inizio Gestione	02/03/2015	ISIN	LU2348702627		
NAV (04/02/2025)	EUR 8,07				
Patrimonio Netto (Mln)	2.650,13 USD				

(31/12/2024)