

# Franklin K2 Electron Global UCITS Fund J PF (acc) EUR-H1

## Categoria Morningstar™

Alt - Long/Short azionario - altro

## Benchmark Morningstar

Not Categorized  
Usato nel Report

## Benchmark Dichiarato

MSCI World/Utilities NR USD

## Morningstar Rating™

Senza rating

### Obiettivo d'Investimento Dichiarato

The Fund's investment objective is to seek to achieve an absolute return.

### Rendimenti



### Misure di Rischio

3Y Alpha	-	3Y Sharpe Ratio	0,66
3Y Beta	-	3Y Std Dev	13,08
3Y R-Squared	-	3Y Risk	-
3Y Info Ratio	-	5Y Risk	-
3Y Tracking Error	-	10Y Risk	-

### Rend. Cumulati %

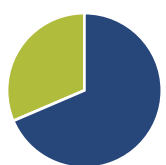
Periodo	Fondo
3-Mesi	3,21
6-Mesi	13,02
1-Anno	25,73
3-Anni Ann.ti	10,52
5-Anni Ann.ti	-
10-Anni Ann.ti	-

Rendimenti aggiornati al 04/02/2025

### Rendimenti

Periodo	Q1	Q2	Q3	Q4
<b>Trimestrali %</b>				
2025	-	-	-	-
2024	8,17	4,41	7,75	1,84
2023	-0,55	1,92	-10,85	3,42
2022	0,00	-4,75	11,56	4,56
2021	-	-	-3,62	3,34

### Portafoglio 31/12/2024

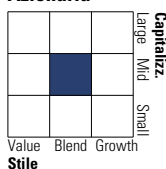


#### Asset Allocation %

Azioni	68,56
Obbligazioni	0,00
Liquidità	31,44
Altro	0,00

#### Style Box

##### Azionario



Value Blend Growth

Small

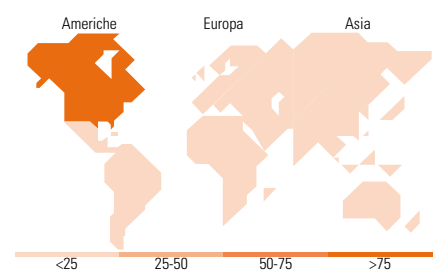
Style

#### Mkt Cap %

Category	Fondo
Giant	8,84
Large	36,65
Medium	37,75
Small	11,22
Micro	5,53

#### Capitalizzazione media di mercato

Ave Mkt Cap USD	40.230,49
-----------------	-----------



### Titoli principali

Nome	Settore	%
GE Vernova Inc	⚡	6,45
Constellation Energy Corp	⚡	6,23
MasTec Inc	⚙️	5,13
3M Co	⚙️	4,92
Quanta Services Inc	⚙️	3,90
PG&E Corp	⚡	3,36
Edison International	⚡	3,25
Hitachi Ltd	⚙️	3,02
Entergy Corp	⚡	2,81
PPL Corp	⚡	2,78
% Primi 10 Titoli sul Patrimonio		41,84
Numero Complessivo di Titoli Azionari		31
Numero Complessivo di Titoli Obbligazionari		0

### Distribuzione Settoriale %

Settore	Fondo
<b>Ciclico</b>	<b>7,26</b>
Materie Prime	4,70
Beni di Consumo Ciclici	2,56
Finanza	-
Immobiliare	-
<b>Sensibile</b>	<b>46,30</b>
Telecomunicazioni	-
Energia	-
Beni Industriali	44,60
Tecnologia	1,70
<b>Difensivo</b>	<b>46,44</b>
Beni Difensivi	-
Salute	-
Servizi di Pubblica Utilità	46,44

### Ripartizione Geografica %

Regione	Fondo
<b>America</b>	<b>88,39</b>
Stati Uniti	88,39
Canada	0,00
America Latina e Centrale	0,00
<b>Europa</b>	<b>5,01</b>
Regno Unito	0,00
Europa Occidentale - Euro	5,01
Europa Occidentale - Non Euro	0,00
Europa dell'Est	0,00
Africa	0,00
Medio Oriente	0,00
<b>Asia</b>	<b>6,60</b>
Giappone	6,60
Australasia	0,00
Asia - Paesi Sviluppati	0,00
Asia - Emergente	0,00

### Anagrafica

Società di Gestione	Franklin Templeton International Services S.à r.l.	Patrimonio Classe (Mln)	12,95 EUR	Investimento Min. Ingresso	-
		(04/02/2025)		Investimento Min. Successivo	-
Telefono	+352 46 66 67 212	Domicilio	LUSSEMBURGO	T.E.R.	0,75%
Web	www.franklintempleton.lu	Valuta del Fondo	EUR	Spese correnti	0,75%
Data di Partenza	10/06/2021	UCITS	Si	Commissione di incentivo	18,00%
Nome del Gestore	Robert Christian	Inc/Acc	Acc		
	Art Vinokur	ISIN	LU2343874561		
	Lillian Knight				
Data Inizio Gestione	30/09/2019				
NAV (04/02/2025)	EUR 12,85				
Patrimonio Netto (Mln)	65,46 USD				

(31/12/2024)