

Natixis International Funds (Dublin) I - Loomis Sayles Sustainable Euro Credit Fund

Categoria Morningstar™
S/A (EUR)
G. Mignozzi & Partners Corporate EUR

Benchmark Morningstar

Morningstar Eurozone Corporate Bond GR iBoxx Euro Corporate Overall TR EUR

Benchmark Dichiarato

iBoxx Euro Corporate Overall TR EUR

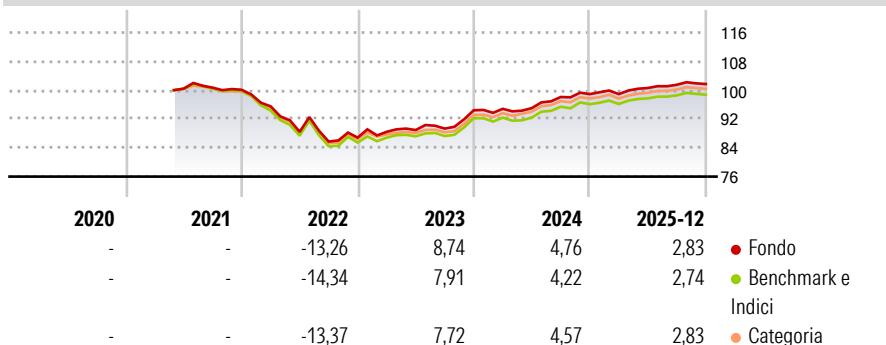
Morningstar Rating™

★★★★

Obiettivo d'Investimento Dichiarato

The fund seeks return through a combination of income and capital appreciation, through an investment process that includes Environmental, Social and Governance ("ESG") considerations.

Rendimenti



Misure di Rischio

3Y Alpha	0.46	3Y Sharpe Ratio	0.69
3Y Beta	1.00	3Y Std Dev	3.49
3Y R-Squared	95.51	3Y Risk	+Med
3Y Info Ratio	0.65	5Y Risk	-
3Y Tracking Error	0.74	10Y Risk	-

Basati su Morningstar Eurozone Corporate Bond GR EUR (dove applicabile)

Rend. Cumulati %

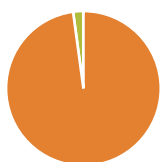
3-Mesi	0,29	0,25	0,27
6-Mesi	1,38	1,36	1,37
1-Anno	3,84	3,89	3,80
3-Anni Ann.ti	4,85	4,45	4,65
5-Anni Ann.ti	-	-	-
10-Anni Ann.ti	-	-	-

Rendimenti aggiornati al 29/01/2026

Rendimenti
Trimestrali %

2026	-	-	-	-
2025	0,00	1,72	0,89	0,20
2024	0,42	0,21	3,26	0,81
2023	1,84	0,56	0,45	5,70
2022	-4,59	-7,42	-3,05	1,28

Portafoglio 31/12/2025



Asset Allocation %	Netta
● Azioni	0,00
● Obbligazioni	97,86
● Liquidità	2,14
● Altro	0,00

Fixed Income Style

Box™		Qualità		
		Alto	Duration Effettiva	4,55
			Maturity effettiva	5,25
			Qualità Credito Media	BBB

			Alto	Quantità Credito
			Med	
			Basso	
Bassa	Med	Alta		Sensibilità ai Tassi

Bassa Med Alta







Credit Quality %

	0		0
AAA	0,88	BBB	39,09
AA	8,15	BB	1,73
A	47,11	B	0,00
		Below B	0,00
		Not Rated	3,04

Titoli principali

Nome	Settore	%
L'Oreal S.A. 3.375%	—	1,11
Symrise AG 3.25%	—	1,09
Banque Federative du Credit...	—	0,88
Banco Santander SA	—	0,88
Compass Group PLC 3.125%	—	0,86
Societe Generale S.A. 4.125%	—	0,83
Novo Nordisk Finance...	—	0,76
Vodafone International...	—	0,76
ManpowerGroup Inc. 3.75%	—	0,73
UBS Group AG	—	0,72
% Primi 10 Titoli sul Patrimonio		8,63
Numero Complessivo di Titoli Azionari		0
Numero Complessivo di Titoli Obbligazionari		274

Fixed Income Sector Weightings %

 Governativo	1,85
 Societario	95,72
 Cartolarizzazioni	0,30
 Enti Locali	0,00
 Liquidità ed equivalenti	2,14
 Derivati	0,00

Coupon Range %

0 coupon	1,01
Da 0 a 4 cedole	84,78
Da 4 a 6 cedole	12,88
Da 6 a 8 cedole	1,33
Da 8 a 10 cedole	0,00
Da 10 a 12 cedole	0,00
Oltre 12 cedole	0,00

Scadenze %

da 1 a 3	14,00
da 3 a 5	29,14
da 5 a 7	25,44
da 7 a 10	19,26
da 10 a 15	5,47
da 15 a 20	3,09
da 20 a 30	0,92
oltre 30	0,17

Anagrafica

Società di Gestione	Natixis Investment Managers International	Patrimonio Classe (Mln) (29/01/2026)	70,74 EUR	Investimento Min. Ingresso	5.000.000 EUR
Telefono	+33 1 78408000	Domicilio	IRLANDA	Investimento Min. Successivo	
Web	www.im.natixis.com	Valuta del Fondo	EUR	T.E.R.	-
Data di Partenza	24/05/2021	UCITS	Si	Spese correnti	0,40%
Nome del Gestore	-	Inc/Acc	Acc	Commissione di incentivo	-
Data Inizio Gestione	19/05/2021	ISIN	IE00BM990908		
NAV (29/01/2026)	EUR 10,27				
Patrimonio Netto (Mln) (31/12/2025)	1.341,11 EUR				