# Global Series SICAV plc - Digital Asset Fund - Class A EUR Shares Acc

| Categoria Morningstar™ | Benchmark Morningstar | Benchmark Dichiarato | Morningstar Rating™ |
|---|---|---|---|
| Category_EUCA001030 | Not Categorized<br>Usato nel Report | - | Senza rating |

## Obiettivo d'Investimento Dichiarato

The Investment Objective of the Sub-Fund is to generate absolute returns on investments under all market conditions. There can be no assurance that the investment objective of a Fund will be achieved and losses may be incurred. Investment results may vary substantially over time

## Rendimenti

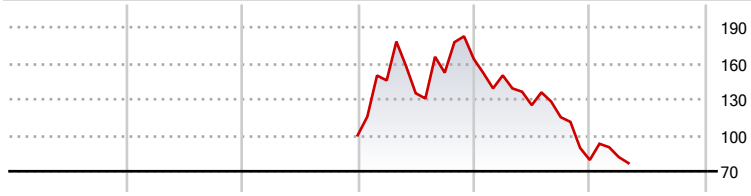


-

- ● Fondo

## Misure di Rischio

| | | | |
|---|---|---|---|
| 3Y Alpha | - | 3Y Sharpe Ratio | - |
| 3Y Beta | - | 3Y Std Dev | - |
| 3Y R-Squared | - | 3Y Risk | - |
| 3Y Info Ratio | - | 5Y Risk | - |
| 3Y Tracking Error | - | 10Y Risk | - |

| Rend. Cumulati % | Fondo |
|---|---|
| 3-Mesi | - |
| 6-Mesi | - |
| 1-Anno | - |
| 3-Anni Ann.ti | - |
| 5-Anni Ann.ti | - |
| 10-Anni Ann.ti | - |

Rendimenti aggiornati al -

| Rendimenti Trimestrali % | Q1 | Q2 | Q3 | Q4 |
|---|---|---|---|---|
| 2026 | - | - | - | - |
| 2025 | - | - | - | - |
| 2024 | - | - | - | - |
| 2023 | 2,98 | - | - | - |
| 2022 | -8,40 | -16,54 | -8,05 | -30,95 |

## Portafoglio -

| Asset Allocation % | Netta |
|---|---|

**Fixed Income Style Box™**




| | Fondo |
|---|---|
| Duration Effettiva | - |
| Maturity effettiva | - |
| Qualità Credito Media | |

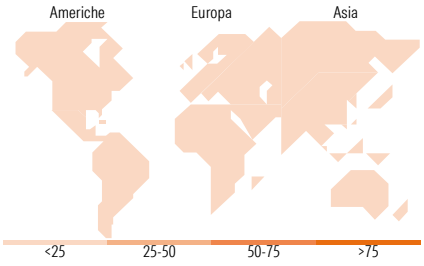


| Titoli principali | | |
|---|---|---|
| Nome | Settore | % |
| % Primi 10 Titoli sul Patrimonio | | 0,00 |
| Numero Complessivo di Titoli Azionari | | - |
| Numero Complessivo di Titoli Obbligazionari | | - |

| Fixed Income Sector Weightings % | Fondo |
|---|---|
| Governativo | 0,00 |
| Societario | 0,00 |
| Cartolarizzazioni | 0,00 |
| Enti Locali | 0,00 |
| Liquidità ed equivalenti | 0,00 |
| Derivati | 0,00 |

| Coupon Range % | Fondo |
|---|---|
| 0 coupon | 0,00 |
| Da 0 a 4 cedole | 0,00 |
| Da 4 a 6 cedole | 0,00 |
| Da 6 a 8 cedole | 0,00 |
| Da 8 a 10 cedole | 0,00 |
| Da 10 a 12 cedole | 0,00 |
| Oltre 12 cedole | 0,00 |

| Ripartizione Geografica % | Fondo |
|---|---|
| **America** | **0,00** |
| Stati Uniti | - |
| Canada | - |
| America Latina e Centrale | - |
| **Europa** | **0,00** |
| Regno Unito | - |
| Europa Occidentale - Euro | - |
| Europa Occidentale - Non Euro | - |
| Europa dell'Est | - |
| Africa | - |
| Medio Oriente | - |
| **Asia** | **0,00** |
| Giappone | - |
| Australasia | - |
| Asia - Paesi Sviluppati | - |
| Asia - Emergente | - |

## Anagrafica

| | | | | | |
|---|---|---|---|---|---|
| Società di Gestione | Framont & Partners Management Ltd | Patrimonio Classe (Mln) | - | Investimento Min. Ingresso | - |
| Telefono | - | Domicilio | MALTA | Investimento Min. Successivo | - |
| Web | - | Valuta del Fondo | EUR | T.E.R. | - |
| Data di Partenza | 20/01/2020 | UCITS | No | Spese correnti | - |
| Nome del Gestore | - | Inc/Acc | Acc | Commissione di incentivo | - |
| Data Inizio Gestione | - | ISIN | MT7000026035 | | |
| NAV (-) | EUR - | | | | |
| Patrimonio Netto (Mln) | - | | | | |

See disclosures for more details

© 2026 Morningstar Italia. Tutti i diritti sono riservati. Le informazioni qui contenute: (1) sono proprietà di Morningstar, (2) non possono essere copiate, (3) non costituiscono consiglio di investimento; (4) sono fornite con scopi informativi; (5) sono ritenute attendibili da Morningstar che, pertanto, ne garantisce il maggior grado di accuratezza e completezza possibile, fatto salvo il caso in cui queste Le siano state fornite in modo errato e/o non completo dalle relative società prodotto; (6) sono estratte dai dati del fondo disponibili e riferiti a date temporali diverse. Morningstar non è responsabile per qualunque danno o perdita derivante da qualunque uso delle informazioni e chi visiona tali informazioni sarà responsabile dell'uso che andrà a farne. Non vi è naturalmente garanzia alcuna che i risultati del passato trovino un riscontro nel futuro.