

# Schroder International Selection Fund Sustainable Global Growth and Income C

**Categoria Morningstar™**  
**Accumulation USD**

**Benchmark Morningstar**  
Morningstar Global Target Market  
Exposure NR USD  
Usato nel Report

**Benchmark Dichiarato**  
MSCI ACWI NR USD

**Morningstar Rating™**  
★★★★

## Obiettivo d'Investimento Dichiarato

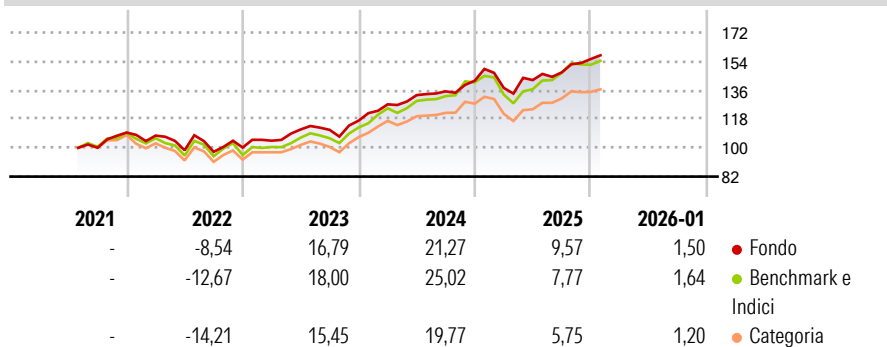
The Fund aims to provide an annual yield in excess of the MSCI All Country World (Net TR) Index and capital growth by investing in equity and equity related securities of companies worldwide which meet the Investment Manager's sustainability criteria. The Fund is actively managed and invests at least two-thirds of its assets in equity and equity related securities of companies worldwide. To enhance the dividend yield of the Fund, the Investment Manager may, from time to time, sell short dated call options over individual securities held by the Fund. This may at times adversely affect the capital growth of fund.

## Misure di Rischio

3Y Alpha	1,10	3Y Sharpe Ratio	1,18
3Y Beta	0,86	3Y Std Dev	9,45
3Y R-Squared	80,81	3Y Risk	-Med
3Y Info Ratio	-0,18	5Y Risk	-
3Y Tracking Error	4,75	10Y Risk	-

Basati su Morningstar Global Target Market Exposure NR USD (dove applicabile)


## Rendimenti



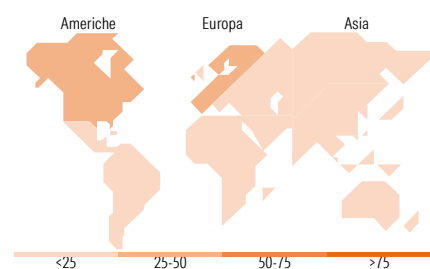
Rend. Cumulati %	Fondo	Bmk	Cat	Rendimenti Trimestrali %	Q1	Q2	Q3	Q4
3-Mesi	3,36	2,49	2,29	2026	-	-	-	-
6-Mesi	11,19	10,59	8,13	2025	-3,13	3,55	3,38	5,66
1-Anno	8,11	6,88	3,21	2024	8,69	4,52	1,76	4,91
3-Anni Ann.ti	14,38	15,35	11,92	2023	4,26	6,72	-0,23	5,20
5-Anni Ann.ti	-	-	-	2022	-1,72	-8,50	-1,03	2,76
10-Anni Ann.ti	-	-	-					

Rendimenti aggiornati al 12/02/2026

## Portafoglio 31/01/2026



Style Box Azionaria	Mkt Cap %	Fondo
Capitaliz. Large Mid Small	Giant	64,83
Value Blend Growth	Large	29,45
Stile	Medium	5,72
	Small	0,00
	Micro	0,00
	Capitalizzazione media di mercato	
	Ave Mkt Cap USD	205.137,11



Titoli principali		
Nome	Settore	%
Alphabet Inc Class A	IT	6,57
Microsoft Corp	IT	4,99
Taiwan Semiconductor...	IT	4,55
ASML Holding NV	IT	3,18
Morgan Stanley	Finanza	3,17
AstraZeneca PLC	Farmaceutici	3,13
Industria De Diseno Textil...	Moda	3,11
Banco Bilbao Vizcaya...	Finanza	3,06
GSK PLC	Farmaceutici	2,98
Hitachi Ltd	Industria	2,92
% Primi 10 Titoli sul Patrimonio		37,66
Numero Complessivo di Titoli Azionari		39
Numero Complessivo di Titoli Obbligazionari		0

Distribuzione Settoriale %		Fondo
<b>Ciclico</b>		<b>37,99</b>
Materie Prime		2,24
Beni di Consumo Ciclici		6,03
Finanza		27,35
Immobiliare		2,37
<b>Sensibile</b>		<b>51,46</b>
Telecomunicazioni		8,54
Energia		-
Beni Industriali		16,54
Tecnologia		26,37
<b>Difensivo</b>		<b>10,56</b>
Beni Difensivi		1,62
Salute		8,94
Servizi di Pubblica Utilità		-

Ripartizione Geografica %		Fondo
<b>America</b>		<b>39,07</b>
Stati Uniti		34,90
Canada		2,13
America Latina e Centrale		2,04
<b>Europa</b>		<b>40,95</b>
Regno Unito		12,54
Europa Occidentale - Euro		23,21
Europa Occidentale - Non Euro		5,20
Europa dell'Est		0,00
Africa		0,00
Medio Oriente		0,00
<b>Asia</b>		<b>19,98</b>
Giappone		11,53
Australasia		0,00
Asia - Paesi Sviluppati		6,92
Asia - Emergente		1,53

## Anagrafica

Società di Gestione	Schroder Investment Management (Europe) S.A.	Patrimonio Classe (Mln)	31,63 USD	Investimento Min. Ingresso	1.000 EUR
Telefono	+352 341 342 202	(12/02/2026)		Investimento Min. Successivo	1.000 USD
Web	www.schroders.com	Domicilio	LUSSEMBURGO	T.E.R.	0,83%
Data di Partenza	14/07/2021	Valuta del Fondo	USD	Spese correnti	0,82%
Nome del Gestore	Scott MacLennan	UCITS	Si	Commissione di incentivo	0,00%
Data Inizio Gestione	01/08/2022	Inc/Acc	Acc		
NAV (12/02/2026)	USD 158,74	ISIN	LU2352516632		

# Schroder International Selection Fund Sustainable Global Growth and Income C

Patrimonio Netto (Mln) 611,37 USD

Accumulation USD