

DB Strategic Income Allocation EUR (SIA) Balanced Plus WAMBD

Categoria Morningstar™

Bilanciati Moderati EUR

Benchmark Morningstar

Morningstar Euro Moderate Target

Allocation NR EUR

Usato nel Report

Benchmark Dichiarato

Not Benchmarked

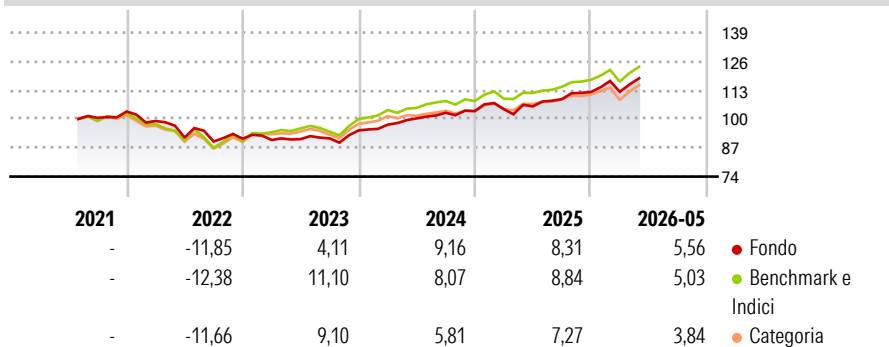
Morningstar Rating™

★★★★

Obiettivo d'Investimento Dichiarato

The objective of the investment policy of the sub-fund is to achieve a mid to long-term capital growth and aims to limit losses of capital in excess of 20% on an annualised basis. The sub-fund is actively managed and is not managed in reference to a benchmark.

Rendimenti



Misure di Rischio

3Y Alpha	0,60	3Y Sharpe Ratio	1,00
3Y Beta	0,90	3Y Std Dev	6,22
3Y R-Squared	82,61	3Y Risk	Med
3Y Info Ratio	-0,02	5Y Risk	-
3Y Tracking Error	2,68	10Y Risk	-

Basati su Morningstar Euro Moderate Target Allocation NR EUR (dove applicabile)

Rend. Cumulati %	Fondo	Bmk	Cat	Rendimenti Trimestrali %	Q1	Q2	Q3	Q4
3-Mesi	6,34	6,34	6,47	2026	0,08	-	-	-
6-Mesi	7,49	6,27	4,92	2025	0,88	1,16	3,07	2,97
1-Anno	13,74	12,21	9,24	2024	2,71	2,90	2,54	0,73
3-Anni Ann.ti	9,96	9,55	6,95	2023	-0,65	0,45	0,34	3,97
5-Anni Ann.ti	-	-	-	2022	-4,14	-7,54	-1,94	1,43
10-Anni Ann.ti	-	-	-					

Rendimenti aggiornati al 25/06/2026

Portafoglio 30/04/2026



Asset Allocation %

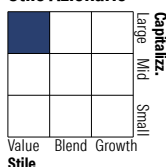
- Azioni
- Obbligazioni
- Liquidità
- Altro

Netta

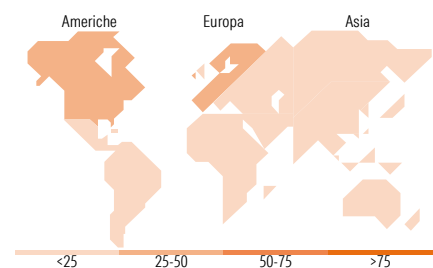
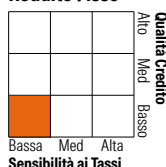
67,15
27,68
4,51
0,66

Morningstar Style Box®

Stile Azionario



Reddito Fisso



Titoli principali

Nome	Settore	%
Xtrackers Euro Stoxx 50 ETF 1D	—	15,87
Stt Strt SPDR S&P 500ETF	—	12,99
iShares EM Dividend ETF USD...	—	9,91
Xtrackers Euro Stoxx Qual...	—	8,02
Invesco Euro Government Bond...	—	7,98
iShares € High Yield CorpBd...	—	7,97
iShares UK Dividend ETF GBP...	—	6,98
Xtrackers EUR Corporate Bd...	—	6,96
Stt Strt SPDR S&P US Div...	—	5,99
UBS Core MSCI Japan UCITS...	—	5,07
% Primi 10 Titoli sul Patrimonio		87,75
Numero Complessivo di Titoli Azionari		0
Numero Complessivo di Titoli Obbligazionari		0

Distribuzione Settoriale %

Fondo	Fondo
Ciclico	42,32
Sensibile	40,60
Difensivo	17,08

Fixed Income Sector Weightings %

Fondo	Fondo
Governativo	37,48
Societario	48,47
Cartolarizzazioni	0,04
Enti Locali	0,00
Liquidità ed equivalenti	14,01
Derivati	0,00

Ripartizione Geografica %

Fondo	Fondo
America	36,50
Stati Uniti	31,86
Canada	0,09
America Latina e Centrale	4,55
Europa	46,95
Regno Unito	10,28
Europa Occidentale - Euro	34,21
Europa Occidentale - Non Euro	0,55
Europa dell'Est	1,17
Africa	0,47
Medio Oriente	0,27
Asia	16,55
Giappone	7,96
Australasia	0,27
Asia - Paesi Sviluppati	2,54
Asia - Emergente	5,79

Anagrafica

Società di Gestione	DWS Investment S.A.	Patrimonio Classe (Mln)	4,38 EUR	Investimento Min. Ingresso	-
Telefono	+352 42101-1	(25/06/2026)		Investimento Min. Successivo	-
Web	www.dws.lu	Domicilio	LUSSEMBURGO	T.E.R.	0,28%
Data di Partenza	19/07/2021	Valuta del Fondo	EUR	Spese correnti	0,48%
Nome del Gestore	Thomas Stollenwerk	UCITS	Si	Commissione di incentivo	-
Data Inizio Gestione	05/12/2023	Inc/Acc	Inc		
NAV (25/06/2026)	EUR 9.842,20	ISIN	LU2330521084		
Patrimonio Netto (Mln)	464,39 EUR				

(30/04/2026)

[See disclosures for more details](#)

© 2026 Morningstar Italia. Tutti i diritti sono riservati. Le informazioni qui contenute: (1) sono proprietà di Morningstar, (2) non possono essere copiate, (3) non costituiscono consiglio di investimento; (4) sono fornite con scopi informativi; (5) sono ritenute attendibili da Morningstar che, pertanto, ne garantisce il maggior grado di accuratezza e completezza possibile, fatto salvo il caso in cui queste Le siano state fornite in modo errato e/o non completo dalle relative società produttrici; (6) sono estratte dai dati del fondo disponibili e riferiti a date temporali diverse. Morningstar non è responsabile per qualunque danno o perdita derivante da qualunque uso delle informazioni e chi visiona tali informazioni sarà responsabile dell'uso che andrà a farne. Non vi è naturalmente garanzia alcuna che i risultati del passato trovino un riscontro nel futuro.