

# DB Strategic Income Allocation EUR (SIA) Conservative Plus LBD10

## Categoria Morningstar™

Bilanciati Prudenti EUR

## Benchmark Morningstar

Morningstar Euro Cautious Target

Allocation NR EUR

Usato nel Report

## Benchmark Dichiarato

Not Benchmarked

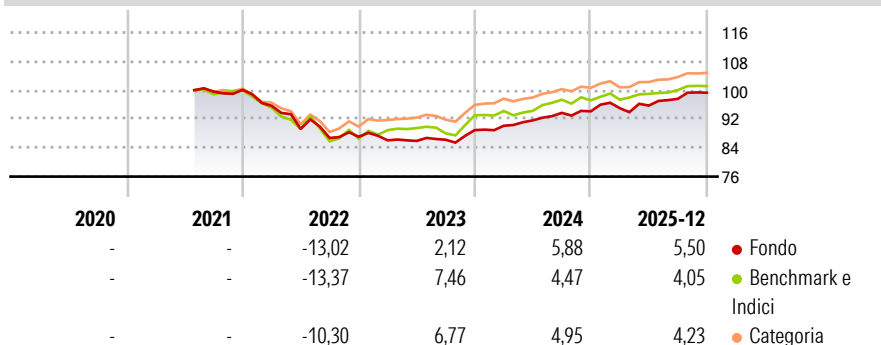
## Morningstar Rating™

★★

### Obiettivo d'Investimento Dichiarato

The objective of the investment policy of the sub-fund is to achieve a mid to long-term return in EUR and aims to limit losses of capital in excess of 10% on an annualised basis. The sub-fund is actively managed and is not managed in reference to a benchmark.

### Rendimenti



### Misure di Rischio


3Y Alpha	0,15	3Y Sharpe Ratio	0,42
3Y Beta	0,58	3Y Std Dev	3,55
3Y R-Squared	45,01	3Y Risk	Med
3Y Info Ratio	-0,27	5Y Risk	-
3Y Tracking Error	3,13	10Y Risk	-

Basati su Morningstar Euro Cautious Target Allocation NR EUR (dove applicabile)

Rend. Cumulati %	Fondo	Bmk	Cat	Rendimenti Trimestrali %	Q1	Q2	Q3	Q4
3-Mesi	1,41	0,84	0,98	2026	-	-	-	-
6-Mesi	3,65	2,76	3,12	2025	0,93	0,75	1,95	1,76
1-Anno	5,20	3,87	3,94	2024	1,37	1,66	2,27	0,46
3-Anni Ann.ti	4,53	4,74	4,92	2023	-1,14	-0,19	0,39	3,10
5-Anni Ann.ti	-	-	-	2022	-4,43	-6,72	-2,81	0,39
10-Anni Ann.ti	-	-	-					

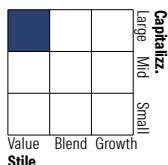
Rendimenti aggiornati al 30/01/2026

### Portafoglio 30/11/2025

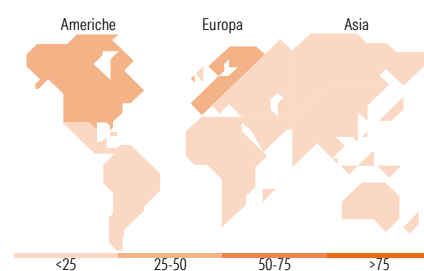
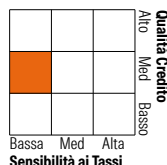


### Morningstar Style Box®

#### Stile Azionario



#### Reddito Fisso



### Titoli principali

Nome	Settore	%
iShares € Corp Bond Lg Cp...	—	17,72
Invesco Euro Government Bond...	—	17,54
Xtrackers Euro Stoxx 50 ETF 1D	—	10,26
SPDR S&P 500 ETF	—	9,18
iShares EM Dividend ETF USD...	—	6,53
iShares € High Yield CorpBd...	—	5,71
SPDR S&P Euro Dividend...	—	5,32
Xtrackers Eurz Govt Bd 1-3...	—	4,72
UBS Core MSCI Japan UCITS...	—	4,26
SPDR S&P UK Dividend...	—	4,24
% Primi 10 Titoli sul Patrimonio		85,48
Numero Complessivo di Titoli Azionari		0
Numero Complessivo di Titoli Obbligazionari		0

### Distribuzione Settoriale %

	Fondo
Ciclico	41,02
Sensibile	39,25
Difensivo	19,73

### Fixed Income Sector Weightings %

	Fondo
Governativo	47,37
Societario	47,58
Cartolarizzazioni	0,04
Enti Locali	0,00
Liquidità ed equivalenti	5,01
Derivati	0,00

### Ripartizione Geografica %

	Fondo
America	36,35
Stati Uniti	31,79
Canada	0,13
America Latina e Centrale	4,43
Europa	46,18
Regno Unito	9,48
Europa Occidentale - Euro	33,69
Europa Occidentale - Non Euro	0,53
Europa dell'Est	1,62
Africa	0,56
Medio Oriente	0,31
Asia	17,46
Giappone	9,73
Australasia	0,29
Asia - Paesi Sviluppati	1,35
Asia - Emergente	6,10

### Anagrafica

Società di Gestione	DWS Investment S.A.	Patrimonio Classe (Mln)	18,11 EUR	Investimento Min. Ingresso	10.000.000 EUR
Telefono	+352 42101-1	(30/01/2026)		Investimento Min. Successivo	-
Web	www.dws.lu	Domicilio	LUSSEMBURGO	T.E.R.	-
Data di Partenza	19/07/2021	Valuta del Fondo	EUR	Spese correnti	0,72%
Nome del Gestore	Thomas Stollenwerk	UCITS	Si	Commissione di incentivo	-
Data Inizio Gestione	05/12/2023	Inc/Acc	Inc		
NAV (30/01/2026)	EUR 9.030,53	ISIN	LU2330520276		
Patrimonio Netto (Mln)	160,13 EUR				

(30/11/2025)