

# DB Strategic Income Allocation EUR (SIA) Conservative Plus SBD

## Categoria Morningstar™

Bilanciati Prudenti EUR

## Benchmark Morningstar

Morningstar Euro Cautious Target

Allocation NR EUR

Usato nel Report

## Benchmark Dichiarato

Not Benchmarked

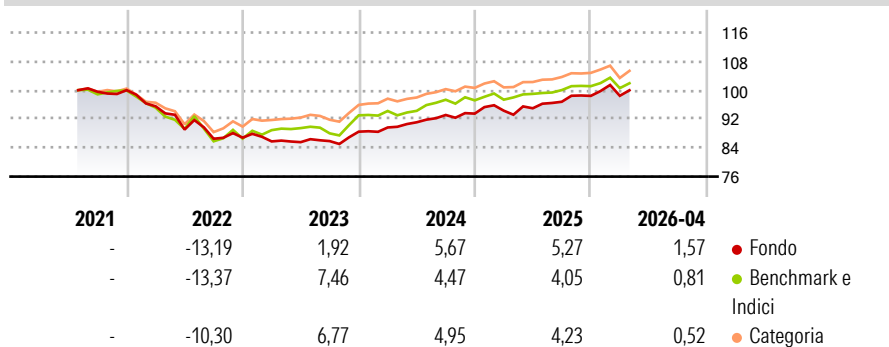
## Morningstar Rating™

★★★

### Obiettivo d'Investimento Dichiarato

The objective of the investment policy of the sub-fund is to achieve a mid to long-term return in EUR and aims to limit losses of capital in excess of 10% on an annualised basis. The sub-fund is actively managed and is not managed in reference to a benchmark.

### Rendimenti



### Misure di Rischio

3Y Alpha	0,99	3Y Sharpe Ratio	0,55
3Y Beta	0,76	3Y Std Dev	3,98
3Y R-Squared	65,56	3Y Risk	Med
3Y Info Ratio	0,25	5Y Risk	-
3Y Tracking Error	2,55	10Y Risk	-

Basati su Morningstar Euro Cautious Target Allocation NR EUR (dove applicabile)

### Rend. Cumulati %

	Fondo	Bmk	Cat
3-Mesi	-0,34	-0,59	-0,23
6-Mesi	1,74	0,49	1,26
1-Anno	5,42	3,80	5,00
3-Anni Ann.ti	5,12	4,42	4,88
5-Anni Ann.ti	-	-	-
10-Anni Ann.ti	-	-	-

Rendimenti aggiornati al 13/05/2026

### Rendimenti

Trimestrali %	Q1	Q2	Q3	Q4
2026	0,03	-	-	-
2025	0,88	0,70	1,90	1,69
2024	1,32	1,61	2,22	0,41
2023	-1,19	-0,24	0,34	3,05
2022	-4,48	-6,76	-2,86	0,34

### Portafoglio 31/03/2026



#### Asset Allocation %

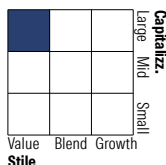
- Azioni
- Obbligazioni
- Liquidità
- Altro

#### Netta

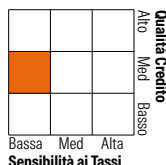
47,31  
49,92  
2,39  
0,38

### Morningstar Style Box®

#### Stile Azionario



#### Reddito Fisso



### Titoli principali

Nome	Settore	%
iShares € Corp Bond Lg Cp...	—	18,45
Invesco Euro Government Bond...	—	18,13
Xtrackers Euro Stoxx 50 ETF 1D	—	10,10
Stt Strt SPDR S&P 500ETF	—	8,69
iShares EM Dividend ETF USD...	—	7,01
iShares € High Yield CorpBd...	—	5,59
Stt Strt SPDR S&P EUR...	—	5,52
UBS Core MSCI Japan UCITS...	—	4,43
Stt Strt SPDR S&P UK...	—	4,38
Stt Strt SPDR S&P US Div...	—	4,14
% Primi 10 Titoli sul Patrimonio		86,44
Numero Complessivo di Titoli Azionari		0
Numero Complessivo di Titoli Obbligazionari		0

### Distribuzione Settoriale %

	Fondo
Ciclico	39,61
Sensibile	41,21
Difensivo	19,18

### Fixed Income Sector Weightings %

	Fondo
Governativo	48,90
Societario	46,48
Cartolarizzazioni	0,06
Enti Locali	0,00
Liquidità ed equivalenti	4,57
Derivati	0,00

### Ripartizione Geografica %

	Fondo
<b>America</b>	<b>36,05</b>
Stati Uniti	31,02
Canada	0,09
America Latina e Centrale	4,94
<b>Europa</b>	<b>45,09</b>
Regno Unito	9,70
Europa Occidentale - Euro	32,97
Europa Occidentale - Non Euro	0,53
Europa dell'Est	1,19
Africa	0,49
Medio Oriente	0,21
<b>Asia</b>	<b>18,86</b>
Giappone	10,03
Australasia	0,25
Asia - Paesi Sviluppati	2,99
Asia - Emergente	5,59

### Anagrafica

Società di Gestione	DWS Investment S.A.	Patrimonio Classe (Mln)	43,51 EUR	Investimento Min. Ingresso	500.000 EUR
Telefono	+352 42101-1	(13/05/2026)		Investimento Min. Successivo	-
Web	www.dws.lu	Domicilio	LUSSEMBURGO	T.E.R.	0,86%
Data di Partenza	19/07/2021	Valuta del Fondo	EUR	Spese correnti	0,92%
Nome del Gestore	Thomas Stollenwerk	UCITS	Si	Commissione di incentivo	-
Data Inizio Gestione	05/12/2023	Inc/Acc	Inc		
NAV (13/05/2026)	EUR 8.869,04	ISIN	LU2330519930		
Patrimonio Netto (Mln)	133,71 EUR				

(31/03/2026)