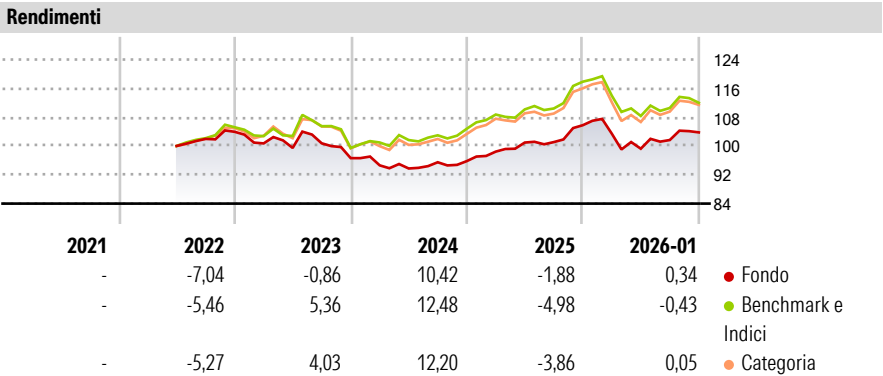


DB Strategic Income Allocation USD (SIA) Conservative Plus USD LBD

<b>Categoria Morningstar™</b>	<b>Benchmark Morningstar</b>	<b>Benchmark Dichiarato</b>	<b>Morningstar Rating™</b>
Bilanciati Prudenti USD	Morningstar EAA USD Cau Target	Not Benchmarked	★★
	Allocation NR USD		
	Usato nel Report		

**Obiettivo d'Investimento Dichiarato**

The objective of the investment policy of the sub-fund is to achieve a mid to long-term return in USD and aims to limit losses of capital in excess of 10% on an annualised basis. The sub-fund is actively managed and is not managed in reference to a benchmark.



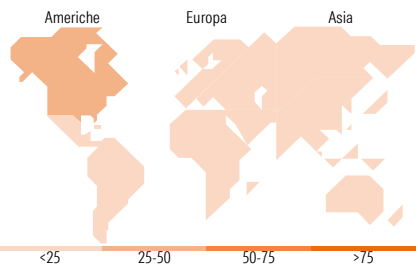
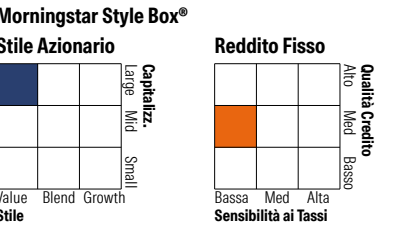

Misure di Rischio			
3Y Alpha	-0,72	3Y Sharpe Ratio	-0,06
3Y Beta	0,85	3Y Std Dev	5,50
3Y R-Squared	70,45	3Y Risk	-Med
3Y Info Ratio	-0,42	5Y Risk	-
3Y Tracking Error	2,50	10Y Risk	-

Basati su Morningstar EAA USD Cau Target Allocation NR USD (dove applicabile)

Rend. Cumulati %	Fondo	Bmk	Cat	Rendimenti Trimestrali %	Q1	Q2	Q3	Q4
3-Mesi	-0,38	-1,33	-0,19	2026	-	-	-	-
6-Mesi	3,50	1,82	3,86	2025	-2,21	-4,04	2,43	2,08
1-Anno	-1,88	-5,92	-3,95	2024	2,76	2,56	0,13	4,64
3-Anni Ann.ti	2,25	3,58	3,75	2023	-2,07	-0,92	1,84	0,32
5-Anni Ann.ti	-	-	-	2022	-3,10	-1,26	1,29	-4,08
10-Anni Ann.ti	-	-	-					

Rendimenti aggiornati al 27/01/2026

Portafoglio 31/12/2025



Titoli principali		
Nome	Settore	%
Xtrackers US Treasuries 1-3...	—	17,43
SPDR S&P 500 ETF	—	14,98
iShares \$ Ultrashort Bond...	—	13,46
Invesco US Trs Bd 1-3 Yr ETF...	—	7,22
iShares EM Dividend ETF USD...	—	6,59
SPDR S&P US Dividend...	—	5,58
Xtrackers Euro Stoxx 50 ETF 1D	—	5,54
Xtrackers II J.P.Morgan \$ EM...	—	5,02
Xtrackers USD HY Corp Bond...	—	4,78
SPDR S&P UK Dividend...	—	4,42
% Primi 10 Titoli sul Patrimonio		85,03
Numero Complessivo di Titoli Azionari		0
Numero Complessivo di Titoli Obbligazionari		0

Distribuzione Settoriale %		Fondo
Ciclico		39,57
Sensibile		40,96
Difensivo		19,46
Fixed Income Sector Weightings %		Fondo
Governativo		54,48
Societario		32,60
Cartolarizzazioni		0,01
Enti Locali		0,00
Liquidità ed equivalenti		12,83
Derivati		0,10

Ripartizione Geografica %		Fondo
<b>America</b>		<b>50,91</b>
Stati Uniti		46,47
Canada		0,15
America Latina e Centrale		4,29
<b>Europa</b>		<b>31,91</b>
Regno Unito		9,73
Europa Occidentale - Euro		19,20
Europa Occidentale - Non Euro		0,46
Europa dell'Est		1,61
Africa		0,60
Medio Oriente		0,31
<b>Asia</b>		<b>17,18</b>
Giappone		9,63
Australasia		0,29
Asia - Paesi Sviluppati		1,34
Asia - Emergente		5,92

Anagrafica

Società di Gestione	DWS Investment S.A.	Patrimonio Classe (Mln)	16,52 USD	Investimento Min. Ingresso	-
Telefono	+352 42101-1	(27/01/2026)		Investimento Min. Successivo	-
Web	www.dws.lu	Domicilio	LUSSEMBURGO	T.E.R.	-
Data di Partenza	28/06/2021	Valuta del Fondo	USD	Spese correnti	1,50%
Nome del Gestore	Antonia Schneider	UCITS	Si	Commissione di incentivo	-
Data Inizio Gestione	01/07/2022	Inc/Acc	Inc		
NAV (27/01/2026)	USD 92,33	ISIN	LU2330519427		
Patrimonio Netto (Mln)	27,32 USD				

(31/12/2025)