

DB Strategic Income Allocation USD (SIA) Conservative Plus USD SBD

Categoria Morningstar™

Bilanciati Prudenti USD

Benchmark Morningstar

Morningstar EAA USD Cau Target
Allocation NR USD
Usato nel Report

Benchmark Dichiarato

Not Benchmarked

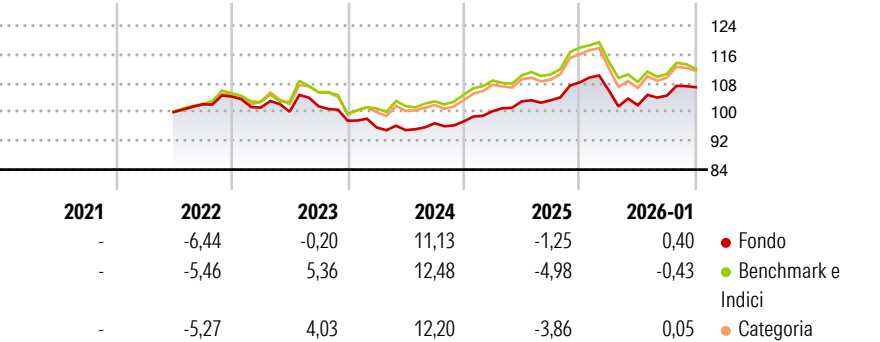
Morningstar Rating™

★★★

Obiettivo d'Investimento Dichiarato

The objective of the investment policy of the sub-fund is to achieve a mid to long-term return in USD and aims to limit losses of capital in excess of 10% on an annualised basis. The sub-fund is actively managed and is not managed in reference to a benchmark.

Rendimenti



Misure di Rischio

3Y Alpha	-0,07	3Y Sharpe Ratio	0,06
3Y Beta	0,86	3Y Std Dev	5,50
3Y R-Squared	70,48	3Y Risk	-Med
3Y Info Ratio	-0,14	5Y Risk	-
3Y Tracking Error	2,50	10Y Risk	-

Basati su Morningstar EAA USD Cau Target Allocation NR USD (dove applicabile)

Rend. Cumulati %

	Fondo	Bmk	Cat
3-Mesi	-0,22	-1,33	-0,19
6-Mesi	3,85	1,82	3,86
1-Anno	-1,23	-5,92	-3,95
3-Anni Ann.ti	2,92	3,58	3,75
5-Anni Ann.ti	-	-	-
10-Anni Ann.ti	-	-	-

Rendimenti aggiornati al 27/01/2026

Rendimenti Trimestrali %

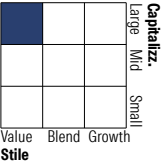
	Q1	Q2	Q3	Q4
2026	-	-	-	-
2025	-2,05	-3,90	2,61	2,24
2024	2,93	2,72	0,29	4,81
2023	-1,91	-0,78	2,01	0,52
2022	-2,94	-1,11	1,47	-3,93

Portafoglio 31/12/2025

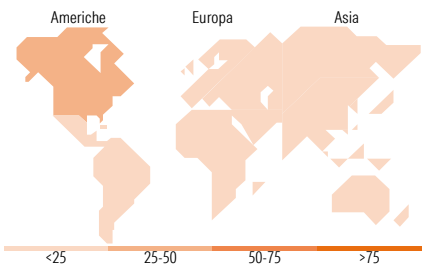
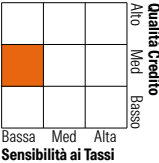


Morningstar Style Box®

Stile Azionario



Reddito Fisso



Titoli principali

Nome	Settore	%
Xtrackers US Treasuries 1-3...	—	17,43
SPDR S&P 500 ETF	—	14,98
iShares \$ Ultrashort Bond...	—	13,46
Invesco US Trs Bd 1-3 Yr ETF...	—	7,22
iShares EM Dividend ETF USD...	—	6,59
SPDR S&P US Dividend...	—	5,58
Xtrackers Euro Stoxx 50 ETF 1D	—	5,54
Xtrackers II J.P.Morgan \$ EM...	—	5,02
Xtrackers USD HY Corp Bond...	—	4,78
SPDR S&P UK Dividend...	—	4,42
% Primi 10 Titoli sul Patrimonio		85,03
Numero Complessivo di Titoli Azionari		0
Numero Complessivo di Titoli Obbligazionari		0

Distribuzione Settoriale %

	Fondo
Ciclico	39,57
Sensibile	40,96
Difensivo	19,46

Fixed Income Sector Weightings %

	Fondo
Governativo	54,48
Societario	32,60
Cartolarizzazioni	0,01
Enti Locali	0,00
Liquidità ed equivalenti	12,83
Derivati	0,10

Ripartizione Geografica %

	Fondo
America	50,91
Stati Uniti	46,47
Canada	0,15
America Latina e Centrale	4,29
Europa	31,91
Regno Unito	9,73
Europa Occidentale - Euro	19,20
Europa Occidentale - Non Euro	0,46
Europa dell'Est	1,61
Africa	0,60
Medio Oriente	0,31
Asia	17,18
Giappone	9,63
Australasia	0,29
Asia - Paesi Sviluppati	1,34
Asia - Emergente	5,92

Anagrafica

Società di Gestione	DWS Investment S.A.	Patrimonio Classe (Mln)	7,47 USD	Investimento Min. Ingresso	500.000 USD
Telefono	+352 42101-1	(27/01/2026)		Investimento Min. Successivo	-
Web	www.dws.lu	Domicilio	LUSSEMBURGO	T.E.R.	-
Data di Partenza	28/06/2021	Valuta del Fondo	USD	Spese correnti	0,85%
Nome del Gestore	Antonia Schneider	UCITS	Si	Commissione di incentivo	-
Data Inizio Gestione	01/07/2022	Inc/Acc	Inc		
NAV (27/01/2026)	USD 9.535,82	ISIN	LU2330519260		
Patrimonio Netto (Mln)	27,32 USD				

(31/12/2025)