

T. Rowe Price Funds SICAV - China Evolution Equity Fund An (CNH)

Categoria Morningstar™

Azionari Altri Settori

Benchmark Morningstar

Not Categorized
Usato nel Report

Benchmark Dichiarato

MSCI China All Shares NR USD

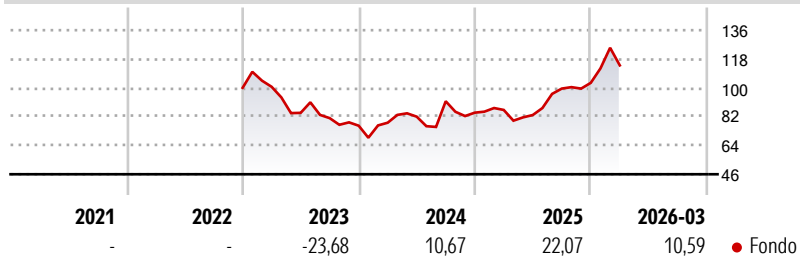
Morningstar Rating™

Senza rating

Obiettivo d'Investimento Dichiarato

The investment objective of the fund is to increase the value of its shares, over the long term, through growth in the value of its investments. The fund is actively managed and invests mainly in a diversified portfolio of shares of Chinese companies and may have significant exposure to smaller capitalisation companies.

Rendimenti



Misure di Rischio

3Y Alpha	-	3Y Sharpe Ratio	0,16
3Y Beta	-	3Y Std Dev	24,06
3Y R-Squared	-	3Y Risk	-
3Y Info Ratio	-	5Y Risk	-
3Y Tracking Error	-	10Y Risk	-

Rend. Cumulati %

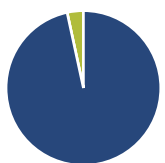
Periodo	Fondo
3-Mesi	13,28
6-Mesi	28,87
1-Anno	62,88
3-Anni Ann.ti	11,05
5-Anni Ann.ti	-
10-Anni Ann.ti	-

Rendimenti aggiornati al 24/04/2026

Rendimenti

Periodo	Q1	Q2	Q3	Q4
2026	10,59	-	-	-
2025	2,02	-3,70	19,91	3,61
2024	2,46	4,84	11,74	-7,79
2023	0,62	-16,17	-3,90	-5,85
2022	-	-	-	-

Portafoglio 31/03/2026



Asset Allocation %

Azioni	96,61
Obbligazioni	0,00
Liquidità	3,39
Altro	0,00

Style Box Azionaria

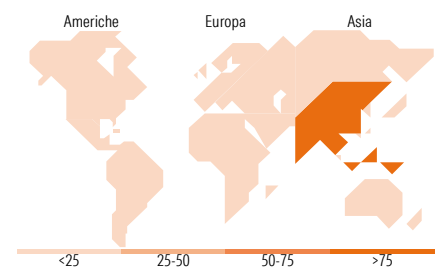


Mkt Cap %

Capitalizzazione media di mercato
Ave Mkt Cap USD

Fondo

Fondo



Titoli principali

Nome	Settore	%
Yunnan Aluminium	-	3,56
Kingboard Laminates Holding	-	3,19
Yantai Jereh Oilfield Services	-	3,00
Unimicron Technology	-	2,73
H World	-	2,51
Hengtong Optic-Electric	-	2,49
Wus Printed Circuit Kunshan	-	2,41
Crrc	-	2,37
Zto Express Cayman	-	2,23
Hongfa Technology	-	2,19
% Primi 10 Titoli sul Patrimonio		26,68
Numero Complessivo di Titoli Azionari		62
Numero Complessivo di Titoli Obbligazionari		0

Distribuzione Settoriale %

Settore	Fondo
Ciclico	0,00
Materie Prime	-
Beni di Consumo Ciclici	-
Finanza	-
Immobiliare	-
Sensibile	0,00
Telecomunicazioni	-
Energia	-
Beni Industriali	-
Tecnologia	-
Difensivo	0,00
Beni Difensivi	-
Salute	-
Servizi di Pubblica Utilità	-

Ripartizione Geografica %

Regione	Fondo
America	0,00
Stati Uniti	0,00
Canada	0,00
America Latina e Centrale	0,00
Europa	0,00
Regno Unito	0,00
Europa Occidentale - Euro	0,00
Europa Occidentale - Non Euro	0,00
Europa dell'Est	0,00
Africa	0,00
Medio Oriente	0,00
Asia	100,00
Giappone	0,00
Australasia	0,00
Asia - Paesi Sviluppati	12,60
Asia - Emergente	87,40

Anagrafica

Società di Gestione	T. Rowe Price (Luxembourg) Management S.à r.l.	Patrimonio Classe (Mln)	65,22 CNH	Investimento Min. Ingresso	-
Telefono	+441268466339	Domicilio	LUSSEMBURGO	Investimento Min. Successivo	100 USD
Web	www.troweprice.com	Valuta del Fondo	CNH	T.E.R.	-
Data di Partenza	12/07/2021	UCITS	Si	Spese correnti	1,87%
Nome del Gestore	-	Inc/Acc	Acc	Commissione di incentivo	-
Data Inizio Gestione	10/08/2020	ISIN	LU2351347138		
NAV (24/04/2026)	CNH 99,39				
Patrimonio Netto (Mln)	344,88 USD				

(31/03/2026)