

Schroder International Selection Fund Emerging Markets Equity Impact C

Categoria Morningstar™
Accumulation USD

Benchmark Morningstar
Morningstar Emerging Markets Target
Market Exposure NR USD
Usato nel Report

Benchmark Dichiarato
MSCI Emerging Markets 10-40 NR USD

Morningstar Rating™
★

Obiettivo d'Investimento Dichiarato

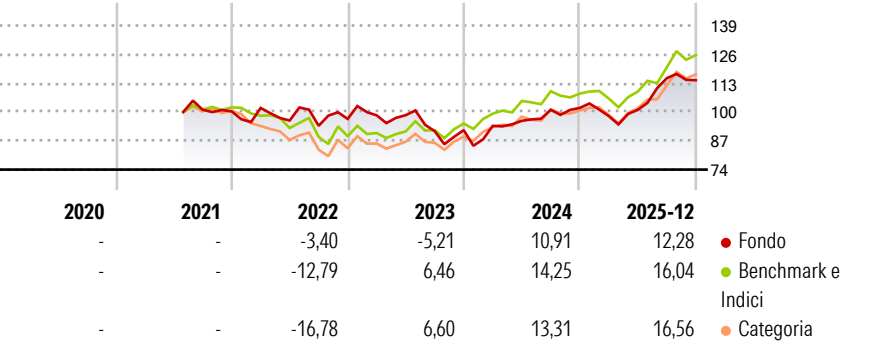
The Fund aims to provide capital growth by investing in equity and equity related securities of emerging and frontier markets companies worldwide, or companies which derive a significant proportion of their revenues or profits from emerging markets or frontier markets countries worldwide, which help to advance the UN SDGs and which the Investment Manager deems to be sustainable investments.

Misure di Rischio

3Y Alpha	-5,42	3Y Sharpe Ratio	0,26
3Y Beta	0,97	3Y Std Dev	12,67
3Y R-Squared	70,05	3Y Risk	+Med
3Y Info Ratio	-0,80	5Y Risk	-
3Y Tracking Error	8,36	10Y Risk	-

Basati su Morningstar Emerging Markets Target Market Exposure NR USD (dove applicabile)


Rendimenti



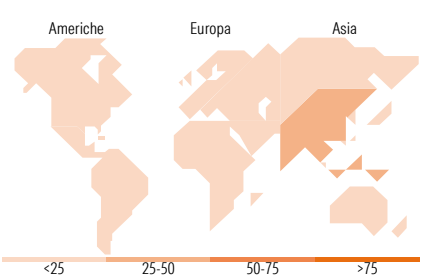
Rend. Cumulati %	Fondo	Bmk	Cat	Rendimenti Trimestrali %	Q1	Q2	Q3	Q4
3-Mesi	1,13	5,62	6,44	2026	-	-	-	-
6-Mesi	13,39	17,99	19,19	2025	-3,63	2,86	14,17	-0,79
1-Anno	16,34	23,24	24,44	2024	2,09	2,42	5,22	0,82
3-Anni Ann.ti	4,71	12,82	11,84	2023	1,66	0,08	-7,35	0,55
5-Anni Ann.ti	-	-	-	2022	1,55	-5,59	-2,48	3,31
10-Anni Ann.ti	-	-	-					

Rendimenti aggiornati al 30/01/2026

Portafoglio 31/12/2025

















Style Box Azionaria	Mkt Cap %	Fondo
Value	Giant	27,42
Blend	Large	19,30
Growth	Medium	36,71
Small	Small	15,39
Micro	Micro	1,18
Capitalizzazione media di mercato	Ave Mkt Cap USD	11.249,60



Titoli principali

Nome	Settore	%
Taiwan Semiconductor...	10,32	
Contemporary Amperex...	4,94	
ATRenew Inc ADR	4,69	
Kanzhun Ltd ADR	3,78	
Orizon Valorizacao De...	3,27	
Emirates Central Cooling...	2,78	
Full Truck Alliance Co Ltd ADR	2,76	
Cenergy Holdings SA	2,75	
Safaricom PLC	2,75	
CreditAccess Grameen Ltd...	2,60	
% Primi 10 Titoli sul Patrimonio	40,64	
Numero Complessivo di Titoli Azionari	47	
Numero Complessivo di Titoli Obbligazionari	0	

Distribuzione Settoriale %

 Ciclico	26,57
 Materie Prime	1,82
 Beni di Consumo Ciclici	12,09
 Finanza	12,66
 Immobiliare	-
<hr/>	
 Sensibile	54,74
 Telecomunicazioni	6,58
 Energia	-
 Beni Industriali	22,87
 Tecnologia	25,29
<hr/>	
 Difensivo	18,69
 Beni Difensivi	2,99
 Salute	12,90
 Servizi di Pubblica Utilità	2,81

Ripartizione Geografica %

America	16,84
Stati Uniti	1,80
Canada	0,00
America Latina e Centrale	15,04
Europa	20,27
Regno Unito	0,00
Europa Occidentale - Euro	2,77
Europa Occidentale - Non Euro	0,00
Europa dell'Est	6,02
Africa	8,67
Medio Oriente	2,81
Asia	62,89
Giappone	0,00
Australasia	0,00
Asia - Paesi Sviluppati	15,27
Asia - Emergente	47,62

Anagrafica

Società di Gestione	Schroder Investment Management (Europe) S.A.	Patrimonio Classe (Mln)	0,00 USD	Investimento Min. Ingresso	1.000 EUR
Telefono	+352 341 342 202	Domicilio	LUSSEMBURGO	Investimento Min. Successivo	1.000 USD
Web	www.schroders.com	Valuta del Fondo	USD	T.E.R.	-
Data di Partenza	07/07/2021	UCITS	Si	Spese correnti	1,33%
Nome del Gestore	Jonathan Fletcher	Inc/Acc	Acc	Commissione di incentivo	0,00%
	Tom Wilson	ISIN	LU2347500386		
Data Inizio Gestione	07/07/2021				
NAV (30/01/2026)	USD 118,42				

Schroder International Selection Fund Emerging Markets Equity Impact C

Patrimonio Netto (Mln) 34,22 USD

Accumulation USD