

# Schroder International Selection Fund Emerging Markets Equity Impact C

Categoria Morningstar™  
**Accumulation EUR**

Benchmark Morningstar  
Morningstar Emerging Markets Target  
Market Exposure NR USD  
Usato nel Report

Benchmark Dichiarato  
MSCI EM NR USD

Morningstar Rating™  
★★★

## Obiettivo d'Investimento Dichiarato

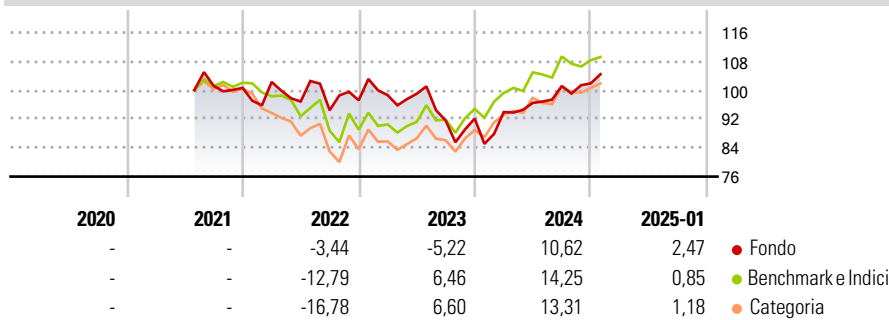
The Fund aims to provide capital growth by investing in equity and equity related securities of emerging and frontier markets companies worldwide, or companies which derive a significant proportion of their revenues or profits from emerging markets or frontier markets countries worldwide, which help to advance the UN SDGs and which the Investment Manager deems to be sustainable investments.

## Misure di Rischio

3Y Alpha	-0,60	3Y Sharpe Ratio	0,07
3Y Beta	0,77	3Y Std Dev	13,26
3Y R-Squared	60,10	3Y Risk	Med
3Y Info Ratio	0,01	5Y Risk	-
3Y Tracking Error	11,21	10Y Risk	-

Basati su Morningstar Emerging Markets Target Market Exposure NR USD (dove applicabile)

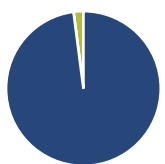
## Rendimenti



Rend. Cumulati %	Fondo	Bmk	Cat	Rendimenti Trimestrali %	Q1	Q2	Q3	Q4
3-Mesi	3,69	1,34	2,26	2025	-	-	-	-
6-Mesi	8,53	7,87	9,03	2024	1,97	2,70	4,86	0,74
1-Anno	20,74	16,27	15,96	2023	1,46	0,41	-7,53	0,61
3-Anni Ann.ti	2,70	2,66	1,53	2022	1,63	-5,33	-2,50	2,94
5-Anni Ann.ti	-	-	-	2021	-	-	-	-0,54
10-Anni Ann.ti	-	-	-					

Rendimenti aggiornati al 04/02/2025

## Portafoglio 31/12/2024



Asset Allocation %	Netta
Azioni	97,95
Obbligazioni	0,00
Liquidità	2,05
Altro	0,00

## Style Box

### Azionaria

Capitalizz.	Large	Mid	Small
Value			
Blend			
Growth			

Value Blend Growth

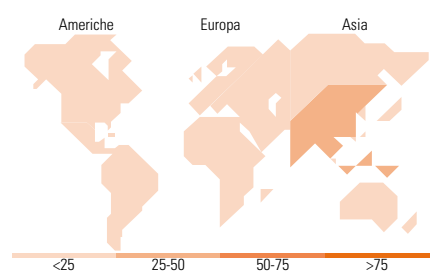
Style

## Mkt Cap %

Fondo	Fondo
Giant	18,30
Large	26,12
Medium	32,49
Small	20,61
Micro	2,48

## Capitalizzazione media di mercato

Fondo	Fondo
Ave Mkt Cap USD	5.770,37



## Titoli principali

Nome	Settore	%
Contemporary Amperex...	⚙️	5,34
ATRenew Inc ADR	🏠	4,27
Safaricom PLC	📱	4,08
Grupa Pracuj SA	⚙️	3,94
Taiwan Semiconductor...	📄	3,66
Cenergy Holdings SA	⚙️	3,09
Yadea Group Holdings Ltd Shs...	🏠	3,07
Emirates Central Cooling...	💡	2,97
FPT Corp	📄	2,96
Kanzhun Ltd ADR	📄	2,96
% Primi 10 Titoli sul Patrimonio		36,34
Numero Complessivo di Titoli Azionari		44
Numero Complessivo di Titoli Obbligazionari		0

## Distribuzione Settoriale %

Fondo	Fondo
<b>Ciclico</b>	<b>31,59</b>
Materie Prime	2,41
Beni di Consumo Ciclici	12,43
Finanza	15,49
Immobiliare	1,27
<b>Sensibile</b>	<b>46,91</b>
Telecomunicazioni	7,16
Energia	-
Beni Industriali	22,37
Tecnologia	17,38
<b>Difensivo</b>	<b>21,50</b>
Beni Difensivi	2,42
Salute	13,21
Servizi di Pubblica Utilità	5,87

## Ripartizione Geografica %

Fondo	Fondo
<b>America</b>	<b>18,28</b>
Stati Uniti	2,42
Canada	0,00
America Latina e Centrale	15,86
<b>Europa</b>	<b>21,37</b>
Regno Unito	2,85
Europa Occidentale - Euro	3,14
Europa Occidentale - Non Euro	0,00
Europa dell'Est	4,97
Africa	7,39
Medio Oriente	3,02
<b>Asia</b>	<b>60,35</b>
Giappone	0,00
Australasia	0,00
Asia - Paesi Sviluppati	11,86
Asia - Emergente	48,49

## Anagrafica

Società di Gestione	Schroder Investment Management (Europe) S.A.	Patrimonio Classe (Mln)	0,11 USD	Investimento Min. Ingresso	1.000 EUR
Telefono	+352 341 342 202	Domicilio	LUSSEMBURGO	Investimento Min. Successivo	1.000 USD
Web	www.schroders.com	Valuta del Fondo	EUR	T.E.R.	-
Data di Partenza	07/07/2021	UCITS	Si	Spese correnti	1,28%
Nome del Gestore	Jonathan Fletcher	Inc/Acc	Acc	Commissione di incentivo	0,00%
	Tom Wilson	ISIN	LU2347500972		
Data Inizio Gestione	07/07/2021				
NAV (04/02/2025)	EUR 101,84				
Patrimonio Netto (Mln)	39,85 USD				

(31/12/2024)

© 2025 Morningstar Italia. Tutti i diritti sono riservati. Le informazioni qui contenute: (1) sono proprietà di Morningstar, (2) non possono essere copiate, (3) non costituiscono consiglio di investimento; (4) sono fornite con scopi informativi; (5) sono ritenute attendibili da Morningstar che, pertanto, ne garantisce il maggior grado di accuratezza e completezza possibile, fatto salvo il caso in cui queste Le siano state fornite in modo errato e/o non completo dalle relative società prodotte; (6) sono estratte dai dati del fondo disponibili e riferiti a date temporali diverse. Morningstar non è responsabile per qualunque danno o perdita derivante da qualunque uso delle informazioni e chi visiona tali informazioni sarà responsabile dell'uso che andrà a farne. Non vi è naturalmente garanzia alcuna che i risultati del passato trovino un riscontro nel futuro.

MORNINGSTAR®