

# Schroder International Selection Fund Emerging Markets Equity Impact E

Categoria Morningstar™  
**Accumulation USD**

Benchmark Morningstar  
Morningstar Emerging Markets Target  
Market Exposure NR USD  
Usato nel Report

Benchmark Dichiarato  
MSCI EM NR USD

Morningstar Rating™  
★★

## Obiettivo d'Investimento Dichiarato

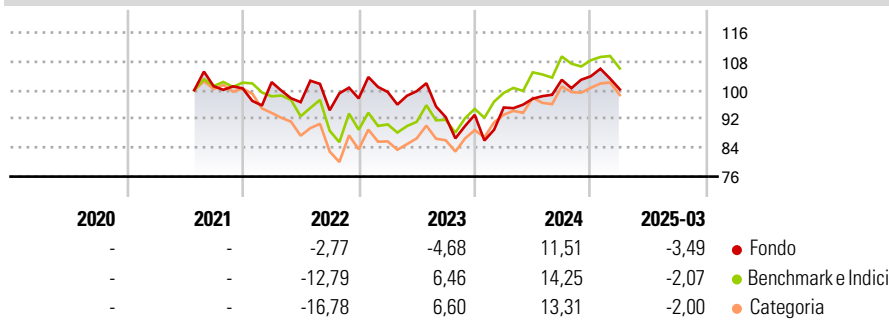
The Fund aims to provide capital growth by investing in equity and equity related securities of emerging and frontier markets companies worldwide, or companies which derive a significant proportion of their revenues or profits from emerging markets or frontier markets countries worldwide, which help to advance the UN SDGs and which the Investment Manager deems to be sustainable investments.

## Misure di Rischio

3Y Alpha	-3,55	3Y Sharpe Ratio	-0,18
3Y Beta	0,79	3Y Std Dev	13,07
3Y R-Squared	65,15	3Y Risk	-Med
3Y Info Ratio	-0,31	5Y Risk	-
3Y Tracking Error	10,29	10Y Risk	-

Basati su Morningstar Emerging Markets Target Market Exposure NR USD (dove applicabile)

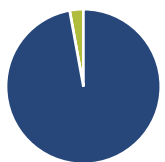
## Rendimenti



Rend. Cumulati %	Fondo	Bmk	Cat	Rendimenti Trimestrali %	Q1	Q2	Q3	Q4
3-Mesi	-9,56	-10,04	-10,28	2025	-3,49	-	-	-
6-Mesi	-8,86	-11,39	-10,99	2024	2,20	2,56	5,38	0,96
1-Anno	1,41	-0,86	-1,86	2023	1,82	0,22	-7,21	0,66
3-Anni Ann.ti	-3,02	-0,76	-1,13	2022	1,72	-5,44	-2,32	3,48
5-Anni Ann.ti	-	-	-	2021	-	-	-	-0,59
10-Anni Ann.ti	-	-	-					

Rendimenti aggiornati al 17/04/2025

## Portafoglio 31/03/2025



Asset Allocation %	Netta
● Azioni	97,13
● Obbligazioni	0,00
● Liquidità	2,87
● Altro	0,00

## Style Box

### Azionaria

Capitalizz.	Value	Blend	Growth
Large			
Mid			
Small			

Value Blend Growth

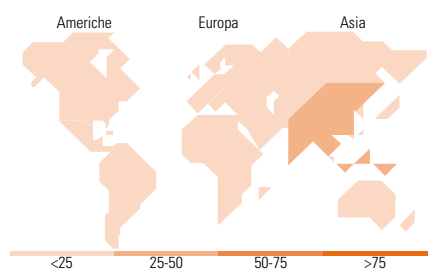
Style

## Mkt Cap %

Fondo	Fondo
Giant	20,78
Large	26,06
Medium	28,09
Small	25,08
Micro	0,00

## Capitalizzazione media di mercato

Fondo	Fondo
Ave Mkt Cap USD	6.715,24



## Titoli principali

Nome	Settore	%
Taiwan Semiconductor...	📱	5,72
Contemporary Amperex...	⚙️	4,60
ATRenew Inc ADR	🏠	4,46
Grupa Pracuj SA	⚙️	4,26
Kanzhun Ltd ADR	📱	4,23
Yadea Group Holdings Ltd Shs...	🏠	3,63
Safaricom PLC	📱	3,62
Gentera SAB de CV	🏠	3,18
Cenergy Holdings SA	⚙️	3,14
Emirates Central Cooling...	💡	2,76
% Primi 10 Titoli sul Patrimonio		39,60
Numero Complessivo di Titoli Azionari		42
Numero Complessivo di Titoli Obbligazionari		0

## Distribuzione Settoriale %

Fondo	Fondo
<b>Ciclico</b>	<b>33,15</b>
🏠 Materie Prime	2,09
🏠 Beni di Consumo Ciclici	13,70
🏠 Finanza	15,37
🏠 Immobiliare	1,98
<b>Sensibile</b>	<b>45,42</b>
📱 Telecomunicazioni	8,06
⚙️ Energia	-
⚙️ Beni Industriali	20,87
📱 Tecnologia	16,49
<b>Difensivo</b>	<b>21,42</b>
🏠 Beni Difensivi	2,19
🏠 Salute	13,86
💡 Servizi di Pubblica Utilità	5,36

## Ripartizione Geografica %

Fondo	Fondo
<b>America</b>	<b>19,11</b>
Stati Uniti	2,19
Canada	0,00
America Latina e Centrale	16,92
<b>Europa</b>	<b>21,99</b>
Regno Unito	2,52
Europa Occidentale - Euro	3,23
Europa Occidentale - Non Euro	0,00
Europa dell'Est	6,39
Africa	7,02
Medio Oriente	2,84
<b>Asia</b>	<b>58,90</b>
Giappone	0,00
Australasia	0,00
Asia - Paesi Sviluppati	11,58
Asia - Emergente	47,32

## Anagrafica

Società di Gestione	Schroder Investment Management (Europe) S.A.	Patrimonio Classe (Mln)	0,00 USD	Investimento Min. Ingresso	1.000 EUR
Telefono	+352 341 342 202	(17/04/2025)		Investimento Min. Successivo	1.000 USD
Web	www.schroders.com	Domicilio	LUSSEMBURGO	T.E.R.	-
Data di Partenza	07/07/2021	Valuta del Fondo	USD	Spese correnti	0,85%
Nome del Gestore	Jonathan Fletcher	UCITS	Si	Commissione di incentivo	0,00%
	Tom Wilson	Inc/Acc	Acc		
Data Inizio Gestione	07/07/2021	ISIN	LU2347500469		
NAV (17/04/2025)	USD 88,61				
Patrimonio Netto (Mln)	39,15 USD				

(31/03/2025)

© 2025 Morningstar Italia. Tutti i diritti sono riservati. Le informazioni qui contenute: (1) sono proprietà di Morningstar, (2) non possono essere copiate, (3) non costituiscono consiglio di investimento; (4) sono fornite con scopi informativi; (5) sono ritenute attendibili da Morningstar che, pertanto, ne garantisce il maggior grado di accuratezza e completezza possibile, fatto salvo il caso in cui queste Le siano state fornite in modo errato e/o non completo dalle relative società prodotte; (6) sono estratte dai dati del fondo disponibili e riferiti a date temporali diverse. Morningstar non è responsabile per qualunque danno o perdita derivante da qualunque uso delle informazioni e chi visiona tali informazioni sarà responsabile dell'uso che andrà a farne. Non vi è naturalmente garanzia alcuna che i risultati del passato trovino un riscontro nel futuro.

MORNINGSTAR®