

Schroder International Selection Fund Emerging Markets Equity Impact I

Categoria Morningstar™
Accumulation USD

Benchmark Morningstar
Morningstar Emerging Markets Target
Market Exposure NR USD
Usato nel Report

Benchmark Dichiarato
MSCI Emerging Markets 10-40 NR USD

Morningstar Rating™
★

Obiettivo d'Investimento Dichiarato

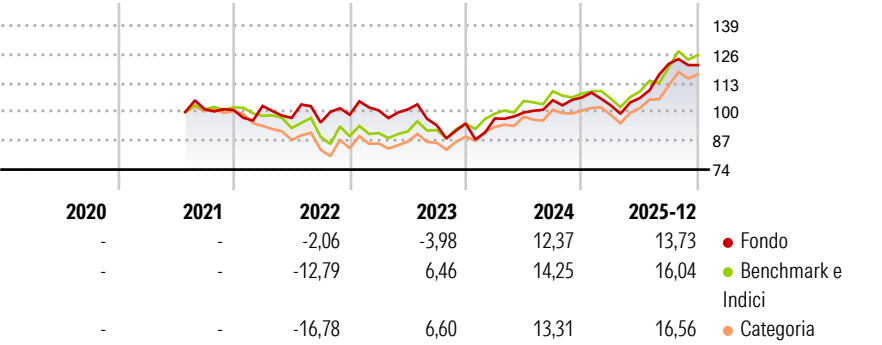
The Fund aims to provide capital growth by investing in equity and equity related securities of emerging and frontier markets companies worldwide, or companies which derive a significant proportion of their revenues or profits from emerging markets or frontier markets countries worldwide, which help to advance the UN SDGs and which the Investment Manager deems to be sustainable investments.

Misure di Rischio

3Y Alpha	-4,13	3Y Sharpe Ratio	0,37
3Y Beta	0,97	3Y Std Dev	12,68
3Y R-Squared	70,11	3Y Risk	+Med
3Y Info Ratio	-0,63	5Y Risk	-
3Y Tracking Error	8,36	10Y Risk	-

Basati su Morningstar Emerging Markets Target Market Exposure NR USD (dove applicabile)

Rendimenti



Rend. Cumulati %

	Fondo	Bmk	Cat
3-Mesi	1,45	5,62	6,44
6-Mesi	14,10	17,99	19,19
1-Anno	17,82	23,24	24,44
3-Anni Ann.ti	6,06	12,82	11,84
5-Anni Ann.ti	-	-	-
10-Anni Ann.ti	-	-	-

Rendimenti aggiornati al 30/01/2026

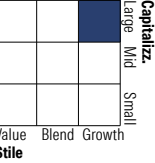
Rendimenti Trimestrali %

	Q1	Q2	Q3	Q4
2026	-	-	-	-
2025	-3,30	3,19	14,51	-0,47
2024	2,38	2,75	5,59	1,16
2023	2,01	0,41	-7,04	0,85
2022	1,90	-5,27	-2,14	3,67

Portafoglio 31/12/2025



Style Box Azionaria

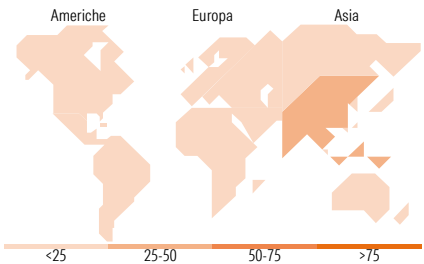


Mkt Cap %

	Fondo
Giant	27,42
Large	19,30
Medium	36,71
Small	15,39
Micro	1,18

Capitalizzazione media di mercato

	Fondo
Ave Mkt Cap USD	11.249,60



Titoli principali

Nome	Settore	%
Taiwan Semiconductor...	🏭	10,32
Contemporary Amperex...	⚙️	4,94
ATRenew Inc ADR	🚗	4,69
Kanzhun Ltd ADR	📱	3,78
Orizon Valorizacao De...	⚙️	3,27
Emirates Central Cooling...	💡	2,78
Full Truck Alliance Co Ltd ADR	🚚	2,76
Cenergy Holdings SA	⚙️	2,75
Safaricom PLC	📱	2,75
CreditAccess Grameen Ltd...	🏠	2,60
% Primi 10 Titoli sul Patrimonio		40,64
Numero Complessivo di Titoli Azionari		47
Numero Complessivo di Titoli Obbligazionari		0

Distribuzione Settoriale %

	Fondo
Ciclico	26,57
Materie Prime	1,82
Beni di Consumo Ciclici	12,09
Finanza	12,66
Immobiliare	-
Sensibile	54,74
Telecomunicazioni	6,58
Energia	-
Beni Industriali	22,87
Tecnologia	25,29
Difensivo	18,69
Beni Difensivi	2,99
Salute	12,90
Servizi di Pubblica Utilità	2,81

Ripartizione Geografica %

	Fondo
America	16,84
Stati Uniti	1,80
Canada	0,00
America Latina e Centrale	15,04
Europa	20,27
Regno Unito	0,00
Europa Occidentale - Euro	2,77
Europa Occidentale - Non Euro	0,00
Europa dell'Est	6,02
Africa	8,67
Medio Oriente	2,81
Asia	62,89
Giappone	0,00
Australasia	0,00
Asia - Paesi Sviluppati	15,27
Asia - Emergente	47,62

Anagrafica

Società di Gestione	Schroder Investment Management (Europe) S.A.	Patrimonio Classe (Mln)	26,21 USD	Investimento Min. Ingresso	5.000.000 EUR
Telefono	+352 341 342 202	Domicilio	LUSSEMBURGO	Investimento Min. Successivo	2.500.000 USD
Web	www.schroders.com	Valuta del Fondo	USD	T.E.R.	-
Data di Partenza	07/07/2021	UCITS	Si	Spese correnti	0,10%
Nome del Gestore	Jonathan Fletcher	Inc/Acc	Acc	Commissione di incentivo	0,00%
	Tom Wilson	ISIN	LU2347500543		
Data Inizio Gestione	07/07/2021				
NAV (30/01/2026)	USD 125,71				

Schroder International Selection Fund Emerging Markets Equity Impact I

Patrimonio Netto (Mln) 34,22 USD

Accumulation USD