

## THEAM Quant Equity World Climate Care I EUR H Acc

**Categoria Morningstar™**

Azionari Altri Settori

## Benchmark Morningstar

Not Categorized  
Usato nel Report

## Benchmark Dichiarato

STOXX Global 1800 NR USD

Morningstar Rating™

Senza rating

### Obiettivo d'Investimento Dichiarato

The objective of the Sub-fund is to increase the value of its assets over the medium term by being exposed to a dynamic basket of equities listed on worldwide markets or operating on these markets, the components of which are chosen using a systematic selection method based on environmental, social and governance criteria (ESG) as well as a carbon emission and energy transition criteria and companies financial robustness. In order to achieve its investment objective, the Sub-fund implements a quantitative investment strategy (the Strategy) that takes long positions on a diversified basket composed of worldwide markets equities.

## Misure di Rischio

3Y Alpha	-	3Y Sharpe Ratio	0,58
3Y Beta	-	3Y Std Dev	11,90
3Y R-Squared	-	3Y Risk	-
3Y Info Ratio	-	5Y Risk	-
3Y Tracking Error	-	10Y Risk	-

## Rendimenti

**Rend. Cumulati %**

3-Mesi	-0,86
6-Mesi	0,58
1-Anno	8,50
3-Anni Ann.ti	9,84
5-Anni Ann.ti	-
10-Anni Ann.ti	-

Rendimenti aggiornati al 10/02/2026

## Rendimenti

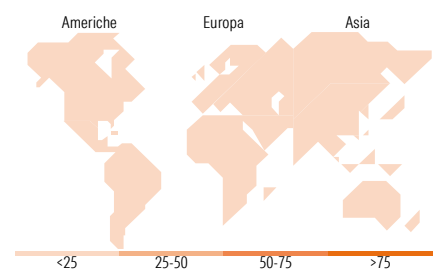
Trimestrali %				
2026	-	-	-	-
2025	-0,20	12,76	2,01	-1,37
2024	6,95	-2,03	8,78	-4,80
2023	6,54	4,32	-6,53	11,28
2022	-6,19	-16,74	-8,86	13,37

**Portafoglio -**

Asset Allocation %	Netta
--------------------	-------

			Large
			Mid
			Small
Value	Blend	Growth	















<b>Mkt Cap %</b>	<b>Fondo</b>
<b>Capitalizzazione media di mercato</b>	<b>Fondo</b>
Ave Mkt Cap	-



## Titoli principali

Nome	Settore	%
.....		
% Primi 10 Titoli sul Patrimonio		0,00
Numero Complessivo di Titoli Azionari		-
Numero Complessivo di Titoli Obbligazionari		-

### Distribuzione Settoriale %

	<b>Ciclico</b>	<b>0,00</b>
	Materie Prime	-
	Beni di Consumo Ciclici	-
	Finanza	-
	Immobiliare	-
	<b>Sensibile</b>	<b>0,00</b>
	Telecomunicazioni	-
	Energia	-
	Beni Industriali	-
	Tecnologia	-
	<b>Difensivo</b>	<b>0,00</b>
	Beni Difensivi	-
	Salute	-
	Servizi di Pubblica Utilità	-

### Ripartizione Geografica %

<b>America</b>	<b>0,00</b>
Stati Uniti	-
Canada	-
America Latina e Centrale	-
<b>Europa</b>	<b>0,00</b>
Regno Unito	-
Europa Occidentale - Euro	-
Europa Occidentale - Non Euro	-
Europa dell'Est	-
Africa	-
Medio Oriente	-
<b>Asia</b>	<b>0,00</b>
Giappone	-
Australasia	-
Asia - Paesi Sviluppati	-
Asia - Emergente	-

## Anagrafica

Società di Gestione	BNP PARIBAS ASSET MANAGEMENT Europe	Patrimonio Classe (Mln)	3,47 EUR	Investimento Min. Ingresso	100.000 EUR
Telefono	+33 (0)145 252 525	(10/02/2026)		Investimento Min. Successivo	-
Web	www.bnpparibas-am.fr	Domicilio	LUSSEMBURGO	T.E.R.	0,82%
Data di Partenza	02/06/2021	Valuta del Fondo	EUR	Spese correnti	0,84%
Nome del Gestore	Marie Barberot	UCITS	Si	Commissione di incentivo	-
Data Inizio Gestione	05/11/2019	Inc/Acc	Acc		
NAV (10/02/2026)	EUR 118,51	ISIN	LU2051100118		
Patrimonio Netto (Mln)	-				