

Fonditalia SJ Flexible China R

Categoria Morningstar™

Category_EUCA000919

Benchmark Morningstar

Morningstar China 50/50 NR USD

Usato nel Report

Benchmark Dichiarato

N/A

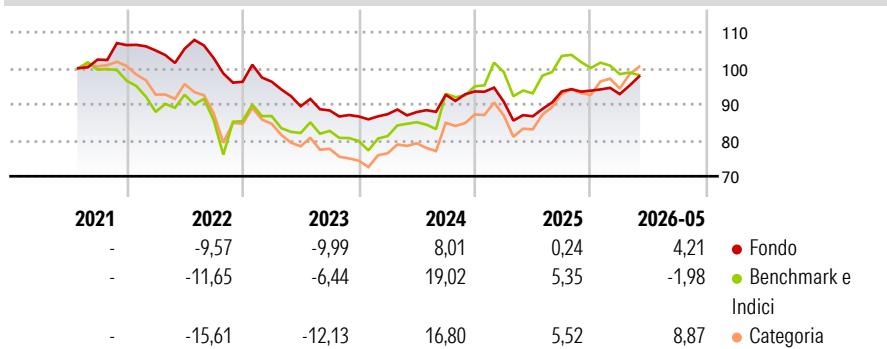
Morningstar Rating™

★

Obiettivo d'Investimento Dichiarato

The fund is expressed in Euro, aims to generate positive returns, measured in Euro, with the potential for increase the value of the investment over time by investing with a focus on Chinese Equity and Bond markets. The Investment Manager uses systematically environmental, social and governance (ESG) criteria as a core element of its strategy.

Rendimenti



Misure di Rischio

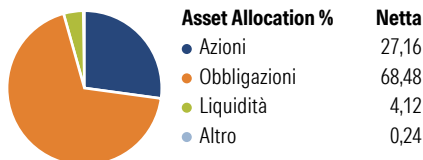
3Y Alpha	-2,22	3Y Sharpe Ratio	-0,09
3Y Beta	0,58	3Y Std Dev	7,61
3Y R-Squared	64,41	3Y Risk	-Med
3Y Info Ratio	-0,58	5Y Risk	-
3Y Tracking Error	7,28	10Y Risk	-

Basati su Morningstar China 50/50 NR USD (dove applicabile)

Rend. Cumulati %	Fondo	Bmk	Cat	Rendimenti Trimestrali %	Q1	Q2	Q3	Q4
3-Mesi	4,16	-2,71	-0,24	2026	-1,02	-	-	-
6-Mesi	4,01	-2,73	0,95	2025	-3,04	-4,47	7,97	0,22
1-Anno	11,50	3,37	9,42	2024	0,73	0,67	5,48	0,98
3-Anni Ann.ti	2,11	5,27	6,53	2023	0,03	-7,08	-1,31	-1,88
5-Anni Ann.ti	-	-	-	2022	-1,39	0,44	-2,43	-6,42
10-Anni Ann.ti	-	-	-					

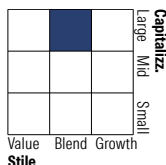
Rendimenti aggiornati al 09/06/2026

Portafoglio 30/04/2026

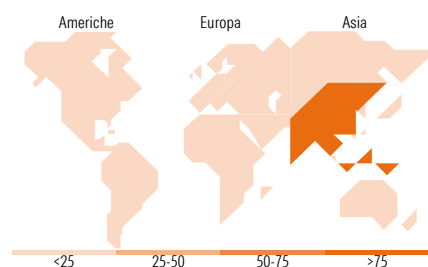



Morningstar Style Box®

Stile Azionario



Reddito Fisso



Titoli principali

Nome	Settore	%
Central Huijin Investment...	-	9,38
China Development Bank 3.66%	-	8,28
China (People's Republic Of)...	-	7,50
Eurizon China Opportunity Z...	-	6,48
China Construction Bank Corp...		4,43
China (People's Republic Of)...	-	3,95
China (People's Republic Of)...	-	3,65
China Development Bank 2.77%	-	3,65
NAURA Technology Group Co...		3,36
China (People's Republic Of)...	-	3,06
% Primi 10 Titoli sul Patrimonio		53,74
Numero Complessivo di Titoli Azionari		25
Numero Complessivo di Titoli Obbligazionari		25

Distribuzione Settoriale %

	Fondo
Ciclico	44,81
Sensibile	49,66
Difensivo	5,53

Fixed Income Sector Weightings %

	Fondo
Governativo	36,52
Societario	58,89
Cartolarizzazioni	0,00
Enti Locali	0,00
Liquidità ed equivalenti	4,59
Derivati	0,00

Ripartizione Geografica %

	Fondo
America	1,30
Stati Uniti	1,30
Canada	0,00
America Latina e Centrale	0,00
Europa	0,00
Regno Unito	0,00
Europa Occidentale - Euro	0,00
Europa Occidentale - Non Euro	0,00
Europa dell'Est	0,00
Africa	0,00
Medio Oriente	0,00
Asia	98,70
Giappone	0,00
Australasia	0,00
Asia - Paesi Sviluppati	0,75
Asia - Emergente	97,95

Anagrafica

Società di Gestione	Fideuram Asset management (Ireland) DAC	Patrimonio Classe (Mln)	73,30 EUR	Investimento Min. Ingresso	5.000 EUR
Telefono	-	Domicilio	LUSSEMBURGO	Investimento Min. Successivo	2.500 EUR
Web	www.fideuramgestions.lu	Valuta del Fondo	EUR	T.E.R.	-
Data di Partenza	09/07/2021	UCITS	Si	Spese correnti	2,20%
Nome del Gestore	-	Inc/Acc	Acc	Commissione di incentivo	-
Data Inizio Gestione	-	ISIN	LU2342239253		
NAV (09/06/2026)	EUR 9,72				
Patrimonio Netto (Mln)	87,32 EUR				

(30/04/2026)

[See disclosures for more details](#)

© 2026 Morningstar Italia. Tutti i diritti sono riservati. Le informazioni qui contenute: (1) sono proprietà di Morningstar, (2) non possono essere copiate, (3) non costituiscono consiglio di investimento; (4) sono fornite con scopi informativi; (5) sono ritenute attendibili da Morningstar che, pertanto, ne garantisce il maggior grado di accuratezza e completezza possibile, fatto salvo il caso in cui queste Le siano state fornite in modo errato e/o non completo dalle relative società prodotte; (6) sono estratte dai dati del fondo disponibili e riferiti a date temporali diverse. Morningstar non è responsabile per qualunque danno o perdita derivante da qualunque uso delle informazioni e chi visiona tali informazioni sarà responsabile dell'uso che andrà a farne. Non vi è naturalmente garanzia alcuna che i risultati del passato trovino un riscontro nel futuro.