

Candriam Sustainable Equity Future Mobility C USD Acc

Categoria Morningstar™

Azionari Settore Tecnologia

Benchmark Morningstar

Morningstar Global Technology Target

Market Exposure NR USD

Usato nel Report

Benchmark Dichiarato

MSCI ACWI NR EUR

Morningstar Rating™

★★★

Obiettivo d'Investimento Dichiarato

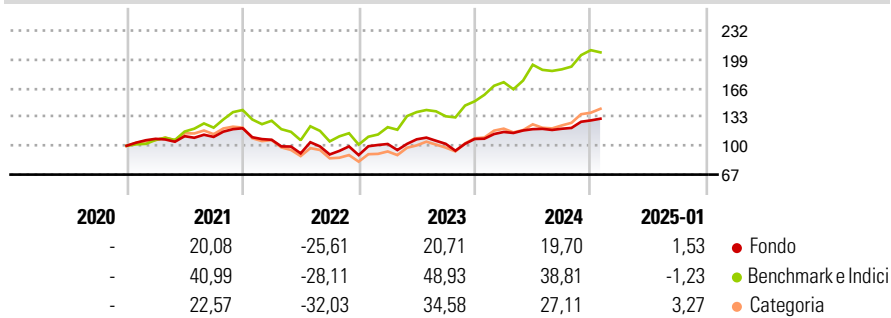
The objective of the Sub-Fund is to benefit from the performance of the market in global equities of companies that provide solutions for a cleaner, safer & smarter future mobility on the basis of discretionary management. The selection is mainly based on the securities financial characteristics and proprietary analysis of ESG criteria.

Misure di Rischio

3Y Alpha	-8,09	3Y Sharpe Ratio	0,28
3Y Beta	0,83	3Y Std Dev	19,27
3Y R-Squared	79,22	3Y Risk	-Med
3Y Info Ratio	-0,98	5Y Risk	-
3Y Tracking Error	10,60	10Y Risk	-

Basati su Morningstar Global Technology Target Market Exposure NR USD (dove applicabile)

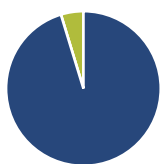
Rendimenti



Rend. Cumulati %	Fondo	Bmk	Cat	Rendimenti Trimestrali %	Q1	Q2	Q3	Q4
3-Mesi	7,28	8,02	10,43	2025	-	-	-	-
6-Mesi	16,15	17,63	22,66	2024	7,42	2,77	0,39	8,00
1-Anno	17,90	26,47	26,68	2023	14,26	5,22	-4,84	5,50
3-Anni Ann.ti	6,74	17,75	9,47	2022	-11,00	-14,58	-1,36	-0,80
5-Anni Ann.ti	-	-	-	2021	7,98	2,79	-0,75	9,00
10-Anni Ann.ti	-	-	-					

Rendimenti aggiornati al 03/02/2025

Portafoglio 31/07/2024



Asset Allocation %	Netta
Azioni	95,29
Obbligazioni	0,00
Liquidità	4,71
Altro	0,00

Style Box

Azionaria

Capitalizz.	Value	Blend	Growth
Large			
Mid			
Small			

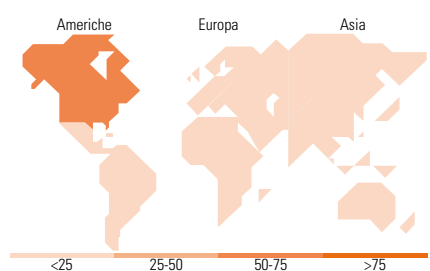
Stile

Mkt Cap %

Fondo	Fondo
Giant	36,69
Large	26,76
Medium	33,32
Small	3,23
Micro	0,00

Capitalizzazione media di mercato

Fondo	Fondo
Ave Mkt Cap USD	92.265,6
	3



Titoli principali

Nome	Settore	%
Microsoft Corp		6,05
TE Connectivity PLC...		5,68
Schneider Electric SE		5,50
NVIDIA Corp		4,80
Westinghouse Air Brake...		4,63
Taiwan Semiconductor...		4,52
Siemens AG		3,91
Cisco Systems Inc		3,78
ITT Inc		3,77
ServiceNow Inc		3,71
% Primi 10 Titoli sul Patrimonio		46,35
Numero Complessivo di Titoli Azionari		40
Numero Complessivo di Titoli Obbligazionari		0

Distribuzione Settoriale %

Fondo	Fondo
Ciclico	16,23
Materie Prime	3,59
Beni di Consumo Ciclici	12,64
Finanza	-
Immobiliare	-
Sensibile	83,77
Telecomunicazioni	1,88
Energia	-
Beni Industriali	22,93
Tecnologia	58,97
Difensivo	0,00
Beni Difensivi	-
Salute	-
Servizi di Pubblica Utilità	-

Ripartizione Geografica %

Fondo	Fondo
America	62,62
Stati Uniti	61,28
Canada	1,34
America Latina e Centrale	0,00
Europa	21,24
Regno Unito	1,98
Europa Occidentale - Euro	19,25
Europa Occidentale - Non Euro	0,00
Europa dell'Est	0,00
Africa	0,00
Medio Oriente	0,00
Asia	16,15
Giappone	9,68
Australasia	0,00
Asia - Paesi Sviluppati	4,75
Asia - Emergente	1,72

Anagrafica

Società di Gestione	Candriam	Patrimonio Classe (Mln)	0,30 USD	Investimento Min. Ingresso	-
Telefono	+352 27975130	(03/02/2025)		Investimento Min. Successivo	-
Web	www.candriam.com	Domicilio	LUSSEMBURGO	T.E.R.	-
Data di Partenza	23/12/2020	Valuta del Fondo	USD	Spese correnti	1,94%
Nome del Gestore	-	UCITS	Si	Commissione di incentivo	-
Data Inizio Gestione	15/12/2020	Inc/Acc	Acc		
NAV (03/02/2025)	USD 110,65	ISIN	LU2258562813		
Patrimonio Netto (Mln)	322,15 USD				

(31/07/2024)