

# Pictet - Global Environmental Opportunities J EUR

## Categoria Morningstar™

Azionari Settore Ecologia

## Benchmark Morningstar

Morningstar Global Target Market

Exposure NR USD

Usato nel Report

## Benchmark Dichiarato

MSCI ACWI NR EUR

## Morningstar Rating™

★★★★

### Obiettivo d'Investimento Dichiarato

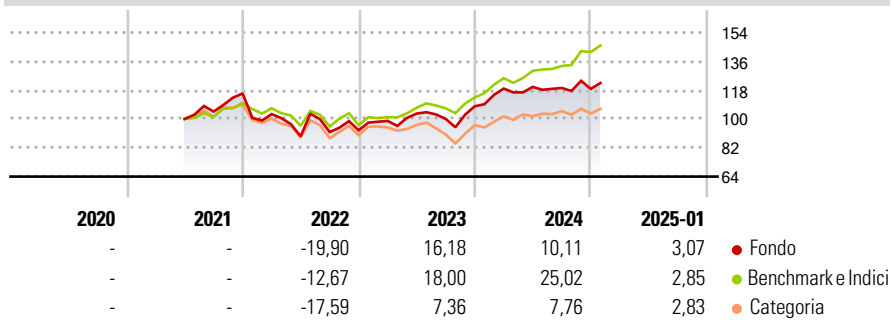
Il Comparto si propone di ottenere una crescita del capitale investendo principalmente le proprie attività in azioni e in qualsiasi altro titolo legato ad azioni emessi da società operanti su tutta la catena del valore ecologico. Il comparto predilige società operanti in servizi, infrastrutture, tecnologie e risorse legate alla sostenibilità ecologica. Gli strumenti finanziari privilegiati sono prevalentemente titoli azionari internazionali quotati in borsa.

### Misure di Rischio

3Y Alpha	-4,16	3Y Sharpe Ratio	0,34
3Y Beta	1,11	3Y Std Dev	16,52
3Y R-Squared	88,79	3Y Risk	Med
3Y Info Ratio	-0,66	5Y Risk	-
3Y Tracking Error	6,51	10Y Risk	-

Basati su Morningstar Global Target Market Exposure NR USD (dove applicabile)

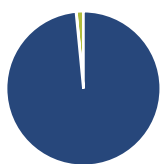
### Rendimenti



Rend. Cumulati %	Fondo	Bmk	Cat	Rendimenti Trimestrali %	Q1	Q2	Q3	Q4
3-Mesi	2,05	9,06	2,23	2025	-	-	-	-
6-Mesi	5,98	16,12	6,30	2024	10,26	0,88	-0,54	-0,48
1-Anno	9,60	23,21	11,03	2023	6,34	4,64	-3,23	7,89
3-Anni Ann.ti	6,87	11,78	2,99	2022	-11,13	-13,46	2,97	1,15
5-Anni Ann.ti	-	-	-	2021	-	-	4,63	10,83
10-Anni Ann.ti	-	-	-					

Rendimenti aggiornati al 04/02/2025

### Portafoglio 31/12/2024



Asset Allocation %	Netta
● Azioni	98,46
● Obbligazioni	0,07
● Liquidità	1,47
● Altro	0,00

### Style Box

#### Azionaria

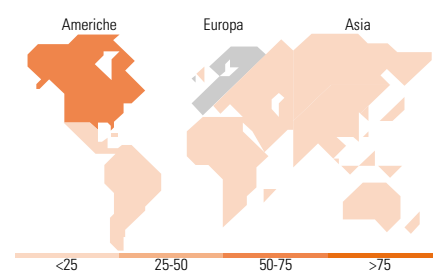
Capitalizz.	Value	Blend	Growth
Large			
Mid			
Small			

#### Capitalizzazione media di mercato

Mkt Cap %	Fondo
Giant	12,83
Large	50,00
Medium	32,22
Small	4,95
Micro	0,00

### Distribuzione Settoriale %

Distribuzione Settoriale %	Fondo
<b>Ciclico</b>	<b>13,03</b>
Materie Prime	7,15
Beni di Consumo Ciclici	1,70
Finanza	-
Immobiliare	4,17
<b>Sensibile</b>	<b>76,48</b>
Telecomunicazioni	-
Energia	-
Beni Industriali	47,19
Tecnologia	29,29
<b>Difensivo</b>	<b>10,49</b>
Beni Difensivi	-
Salute	6,84
Servizi di Pubblica Utilità	3,65



### Ripartizione Geografica %

Ripartizione Geografica %	Fondo
<b>America</b>	<b>70,48</b>
Stati Uniti	60,78
Canada	9,70
America Latina e Centrale	0,00
<b>Europa</b>	<b>24,68</b>
Regno Unito	0,00
Europa Occidentale - Euro	19,97
Europa Occidentale - Non Euro	4,71
Europa dell'Est	0,00
Africa	0,00
Medio Oriente	0,00
<b>Asia</b>	<b>4,84</b>
Giappone	4,84
Australasia	0,00
Asia - Paesi Sviluppati	0,00
Asia - Emergente	0,00

### Titoli principali

Nome	Settore	%
Republic Services Inc		3,87
Waste Connections Inc		3,79
Equinix Inc		3,70
Carrier Global Corp Ordinary...		3,61
Agilent Technologies Inc		3,61
Synopsys Inc		3,48
Cadence Design Systems Inc		3,28
WSP Global Inc		3,26
AECOM		3,20
Thermo Fisher Scientific Inc		3,12
% Primi 10 Titoli sul Patrimonio		34,94
Numero Complessivo di Titoli Azionari		41
Numero Complessivo di Titoli Obbligazionari		0

### Anagrafica

Società di Gestione	Pictet Asset Management (Europe) SA	Patrimonio Classe (Mln)	113,94 EUR	Investimento Min. Ingresso	150.000.000 EUR
Telefono	+352 467 171-1	Domicilio	LUSSEMBURGO	Investimento Min. Successivo	-
Web	www.am.pictet	Valuta del Fondo	EUR	T.E.R.	0,94%
Data di Partenza	22/06/2021	UCITS	Si	Spese correnti	0,94%
Nome del Gestore	-	Inc/Acc	Acc	Commissione di incentivo	-
Data Inizio Gestione	26/08/2014	ISIN	LU2354782349		
NAV (04/02/2025)	EUR 409,61				
Patrimonio Netto (Mln)	6.855,44 EUR				

(31/12/2024)

© 2025 Morningstar Italia. Tutti i diritti sono riservati. Le informazioni qui contenute: (1) sono proprietà di Morningstar, (2) non possono essere copiate, (3) non costituiscono consiglio di investimento; (4) sono fornite con scopi informativi; (5) sono ritenute attendibili da Morningstar che, pertanto, ne garantisce il maggior grado di accuratezza e completezza possibile, fatto salvo il caso in cui queste Le siano state fornite in modo errato e/o non completo dalle relative società prodotte; (6) sono estratte dai dati del fondo disponibili e riferiti a date temporali diverse. Morningstar non è responsabile per qualunque danno o perdita derivante da qualunque uso delle informazioni e chi visiona tali informazioni sarà responsabile dell'uso che andrà a farne. Non vi è naturalmente garanzia alcuna che i risultati del passato trovino un riscontro nel futuro.