

DPAM B Equities World Sustainable W USD Cap

Categoria Morningstar™

Azionari Internazionali Large Cap Growth

Benchmark Morningstar

Morningstar Global Growth Target Market
Exposure NR USD
Usato nel Report

Benchmark Dichiarato

MSCI ACWI NR EUR

Morningstar Rating™

Senza rating

Obiettivo d'Investimento Dichiarato

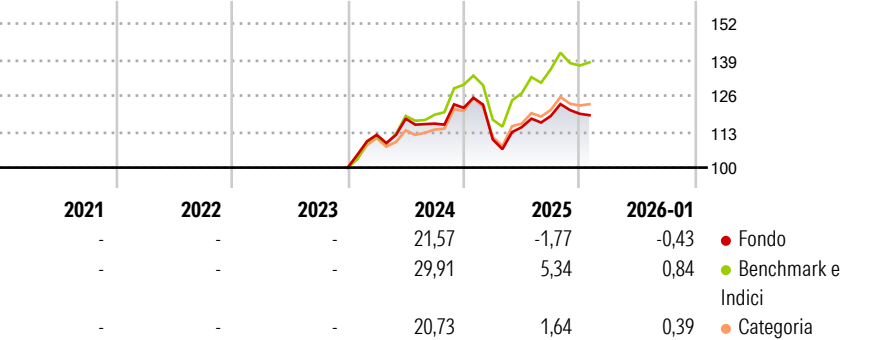
Obiettivo del fondo è offrire, tramite una gestione attiva del portafoglio, un'esposizione ai titoli di capitale di imprese di tutto il mondo. Il fondo investe principalmente (senza alcuna limitazione settoriale di qualsivoglia natura) in azioni e/o altri titoli che danno accesso al capitale di imprese di tutto il mondo, selezionate sulla base di criteri ambientali, sociali e di governance (ESG).

Misure di Rischio

3Y Alpha	-	3Y Sharpe Ratio	-
3Y Beta	-	3Y Std Dev	-
3Y R-Squared	-	3Y Risk	-
3Y Info Ratio	-	5Y Risk	-
3Y Tracking Error	-	10Y Risk	-

Basati su Morningstar Global Growth Target Market Exposure NR USD (dove applicabile)

Rendimenti



Rend. Cumulati %

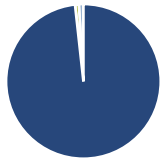
	Fondo	Bmk	Cat
3-Mesi	-3,92	-1,35	-2,00
6-Mesi	0,90	4,61	2,67
1-Anno	-7,74	2,25	-4,43
3-Anni Ann.ti	-	-	-
5-Anni Ann.ti	-	-	-
10-Anni Ann.ti	-	-	-

Rendimenti aggiornati al 11/02/2026

Rendimenti Trimestrali %

	Q1	Q2	Q3	Q4
2026	-	-	-	-
2025	-9,37	4,01	3,52	0,67
2024	11,83	5,20	-1,51	4,92
2023	-	-	-	-
2022	-	-	-	-

Portafoglio 31/12/2025



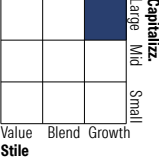
Asset Allocation %

- Azioni
- Obbligazioni
- Liquidità
- Altro

Netta

98,27
0,00
0,79
0,95

Style Box Azionaria

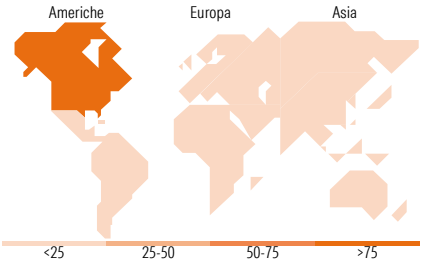


Mkt Cap %

Giant	59,24
Large	34,73
Medium	6,03
Small	0,00
Micro	0,00

Capitalizzazione media di mercato

Ave Mkt Cap EUR	378.635,57
-----------------	------------



Titoli principali

Nome	Settore	%
NVIDIA Corp	🖥️	6,91
Microsoft Corp	💻	6,72
Alphabet Inc Class A	📱	5,21
Amazon.com Inc	🛒	4,25
Mastercard Inc Class A	💳	4,11
Taiwan Semiconductor...	🏭	4,06
Broadcom Inc	💻	3,07
Apple Inc	📱	3,01
Blackstone Inc	🏠	2,71
Boston Scientific Corp	🏥	2,50
% Primi 10 Titoli sul Patrimonio		42,56
Numero Complessivo di Titoli Azionari		53
Numero Complessivo di Titoli Obbligazionari		0

Distribuzione Settoriale %

	Fondo
Ciclico	31,23
Materie Prime	1,37
Beni di Consumo Ciclici	10,16
Finanza	19,70
Immobiliare	-
Sensibile	53,74
Telecomunicazioni	7,54
Energia	-
Beni Industriali	8,18
Tecnologia	38,02
Difensivo	15,03
Beni Difensivi	2,83
Salute	12,20
Servizi di Pubblica Utilità	-

Ripartizione Geografica %

	Fondo
America	78,33
Stati Uniti	75,92
Canada	1,19
America Latina e Centrale	1,22
Europa	13,75
Regno Unito	0,00
Europa Occidentale - Euro	10,88
Europa Occidentale - Non Euro	2,87
Europa dell'Est	0,00
Africa	0,00
Medio Oriente	0,00
Asia	7,92
Giappone	1,13
Australasia	0,00
Asia - Paesi Sviluppati	5,55
Asia - Emergente	1,23

Anagrafica

Società di Gestione	Degroof Petercam Asset Management SA	Patrimonio Classe (Mln)	0,26 USD	Investimento Min. Ingresso	-
Telefono	+32 2 287 99 01	(11/02/2026)		Investimento Min. Successivo	-
Web	https://funds.degroofpetercam.com/	Domicilio	BELGIO	T.E.R.	-
		Valuta del Fondo	USD	Spese correnti	0,99%
		UCITS	Si	Commissione di incentivo	-
		Inc/Acc	Acc		
Data di Partenza	21/12/2023	ISIN	BE6322805548		
Nome del Gestore	Dries Dury				
	Aurelien Duval				

DPAM B Equities World Sustainable W USD Cap

	Humberto Nardiello
Data Inizio Gestione	01/11/2015
NAV ^(11/02/2026)	USD 445,40
Patrimonio Netto (Mln)	2.011,58 EUR
^(31/12/2025)	