

# CM-AM Global Climate Change IC

## Categoria Morningstar™

Azionari Settore Ecologia

## Benchmark Morningstar

Morningstar Global Target Market

Exposure NR USD

Usato nel Report

## Benchmark Dichiarato

MSCI ACWI NR EUR

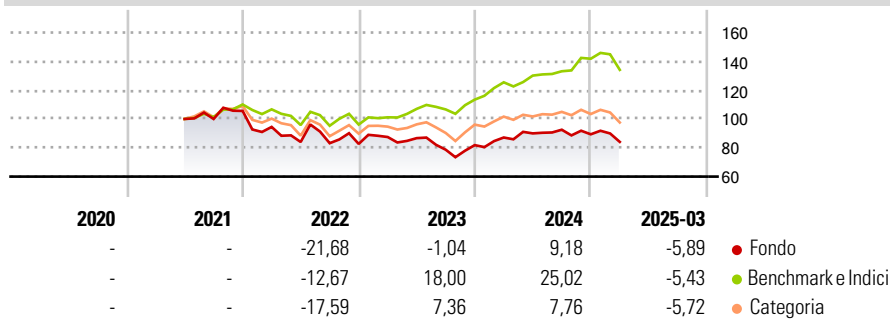
## Morningstar Rating™

★★

### Obiettivo d'Investimento Dichiarato

-

### Rendimenti



### Misure di Rischio


3Y Alpha	-11,40	3Y Sharpe Ratio	-0,28
3Y Beta	1,20	3Y Std Dev	17,57
3Y R-Squared	86,77	3Y Risk	Med
3Y Info Ratio	-1,43	5Y Risk	-
3Y Tracking Error	8,12	10Y Risk	-

Basati su Morningstar Global Target Market Exposure NR USD (dove applicabile)

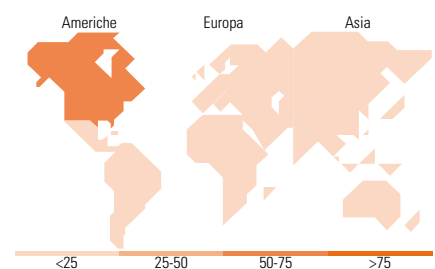
Rend. Cumulati %	Fondo	Bmk	Cat	Rendimenti Trimestrali %	Q1	Q2	Q3	Q4
3-Mesi	-13,66	-13,93	-14,64	2025	-5,89	-	-	-
6-Mesi	-14,74	-10,05	-15,39	2024	6,48	3,28	2,80	-3,43
1-Anno	-9,19	-2,43	-11,91	2023	5,79	-0,90	-9,28	4,05
3-Anni Ann.ti	-5,53	4,83	-4,45	2022	-10,52	-11,04	-1,03	-0,58
5-Anni Ann.ti	-	-	-	2021	-	-	0,00	5,58
10-Anni Ann.ti	-	-	-					

Rendimenti aggiornati al 10/04/2025

### Portafoglio 28/02/2025



Style Box	Mkt Cap %	Fondo
<b>Azionaria</b>	Giant	25,91
	Large	36,77
	Medium	25,64
	Small	10,64
	Micro	1,04
<b>Capitalizzazione media di mercato</b>	Ave Mkt Cap EUR	53.980,87



### Titoli principali

Nome	Settore	%
Xylem Inc	🔧	5,93
Microsoft Corp	📄	4,82
NVIDIA Corp	📄	4,02
Republic Services Inc	🔧	3,91
HA Sustainable...	🏠	3,37
T-Mobile US Inc	📄	3,33
Bentley Systems Inc Ordinary...	📄	3,30
Schneider Electric SE	🔧	3,05
First Solar Inc	📄	2,95
Motorola Solutions Inc	📄	2,88
% Primi 10 Titoli sul Patrimonio		37,55
Numero Complessivo di Titoli Azionari		45
Numero Complessivo di Titoli Obbligazionari		0

Distribuzione Settoriale %	Fondo
<b>Ciclico</b>	<b>11,74</b>
Materie Prime	-
Beni di Consumo Ciclici	6,65
Finanza	5,08
Immobiliare	-
<b>Sensibile</b>	<b>76,64</b>
Telecomunicazioni	6,20
Energia	-
Beni Industriali	38,72
Tecnologia	31,72
<b>Difensivo</b>	<b>11,62</b>
Beni Difensivi	-
Salute	1,66
Servizi di Pubblica Utilità	9,96

Ripartizione Geografica %	Fondo
<b>America</b>	<b>67,16</b>
Stati Uniti	64,14
Canada	0,00
America Latina e Centrale	3,02
<b>Europa</b>	<b>20,40</b>
Regno Unito	3,61
Europa Occidentale - Euro	16,79
Europa Occidentale - Non Euro	0,00
Europa dell'Est	0,00
Africa	0,00
Medio Oriente	0,00
<b>Asia</b>	<b>12,43</b>
Giappone	2,55
Australasia	0,00
Asia - Paesi Sviluppati	2,01
Asia - Emergente	7,88

### Anagrafica

Società di Gestione	Credit Mutuel Asset Management	Patrimonio Classe (Mln)	6,08 EUR	Investimento Min. Ingresso	1 Quota
Telefono	0 810 001 288	Domicilio	FRANCIA	Investimento Min. Successivo	1/1.000 Quota
Web	www.creditmutuel-am.eu	Valuta del Fondo	EUR	T.E.R.	1,00%
Data di Partenza	21/06/2021	UCITS	Si	Spese correnti	0,80%
Nome del Gestore	-	Inc/Acc	Acc	Commissione di incentivo	-
Data Inizio Gestione	21/06/2021	ISIN	FR0014000YR8		
NAV (10/04/2025)	EUR 79.940,64				
Patrimonio Netto (Mln)	41,74 EUR				

(28/02/2025)